



PÕLTSAMAA LINNAVOLIKOGU

OTSUS

Põltsamaa linn

21. juuni 2011 nr 88

Põltsamaa linna 2010. aasta konsolideerimisgrupi majandusaasta aruande kinnitamine

BDO Eesti AS-i sõltumatu vandeaudiitori aruanne on registreeritud dokumendiregistris 13.05.2011 nr 6.1-1/1159.

Otsus antakse kohaliku omavalitsuse korralduse seaduse § 22 lõike 1 punkti 1, valla- ja linnaeelarve seaduse § 26 ja § 28, rahandusministri 11. detsembri 2003 määruse nr 105 „Riigi raamatupidamise üldeeskiri” alusel ning arvestades BDO Eesti AS-i sõltumatu vandeaudiitori aruannet ja revisjonikomisjoni arvamust.


1. Kinnitada Põltsamaa linna 2010. aasta konsolideerimisgrupi majandusaasta aruanne vastavalt otsuse lisale (lisa 43 lehel).
2. Põltsamaa linnakantseleil avalikustada Põltsamaa linna 2010. aasta konsolideerimisgrupi majandusaasta aruanne Põltsamaa linna kodulehel ja esitada Jõgeva Maavalitsusele kinnitamisest seitsme tööpäeva jooksul.
3. Otsus jõustub teatavakstegemisest.
4. Otsust on võimalik vaidlustada 30 päeva jooksul otsuse teatavakstegemisest esitades kaebuse Tartu Halduskohtule (Kalevi tn 1, Tartu 51010) halduskohtumenetluse seadustikus sätestatud korras.

Margi Ein
Linnavolikogu esimees

PÕLTSAMAA LINNAVALITSUS
KONSOLIDEERIMISGRUPI MAJANDUSAASTA ARUANNE


2010

Nimetus:	Põltsamaa Linnavalitsus
Registrikood:	75003045
Aadress:	Lossi tn 9, Põltsamaa 48104
Telefon:	+372 77 68 550
Faks:	+372 77 68 551
E-posti aadress:	info@poltsamaa.ee
Interneti kodulehekülje aadress:	www.poltsamaa.ee
Majandusaasta algus:	01.01.2010
Majandusaasta lõpp:	31.12.2010
Audiitor:	BDO Eesti AS



SISUKORD

1. Tegevusaruanne.....	3
2. Konsolideerimisgrupi raamatupidamise aastaaruanne.....	11
2.1. Konsolideeritud bilanss.....	11
2.2. Konsolideeritud tulemiaruanne.....	12
2.3. Konsolideeritud rahavoogude aruanne.....	13
2.4. Konsolideeritud netovara muutuste aruanne.....	13
2.5. Konsolideeritud raamatupidamise aastaaruande lisad.....	14
Lisa 1 Aastaaruande koostamisel kasutatud arvestuspõhimõtted.....	14
Lisa 2 Raha ja selle ekvivalendid.....	17
Lisa 3 Finantsinvesteeringud.....	17
Lisa 4 Maksud, lõivud ja trahvid.....	18
Lisa 5 Muud nõuded ja ettemaksed.....	18
Lisa 6 Varud.....	19
Lisa 7 Osalused.....	19
Lisa 8 Kinnisvarainvesteeringud.....	20
Lisa 9 Materiaalne põhivara.....	20
Lisa 10 Immateriaalne põhivara.....	21
Lisa 11 Kasutusrent.....	21
Lisa 12 Muud kohustused ja saadud ettemaksed.....	22
Lisa 13 Laenukohustused.....	23
Lisa 14 Saadud toetused.....	24
Lisa 15 Antud toetused.....	25
Lisa 16 Kaupade ja teenuste müük.....	26
Lisa 17 Muud tegevustulud.....	27
Lisa 18 Tööjõukulud.....	27
Lisa 19 Majandamiskulud ja muud tegevuskulud.....	28
Lisa 20 Finantstulud ja -kulud.....	28
Lisa 21 Tegevuskulude jaotus tegevusalade järgi.....	29
Lisa 22 Bilansivälised potentsiaalsed kohustused ja nõuded.....	29
Lisa 23 Tehingud seotud osapooltega.....	30
Lisa 24 Bilansipäevajärgsed sündmused.....	31
Lisa 25 Konsolideerimata aruanded.....	32
3. Eelarve täitmise aruanne.....	34
4. Reservfondi kasutamise aruanne.....	38
5.1. Reservfondi kasutamise aruanne.....	38
5.2. Projektide reservfondi kasutamise aruanne.....	39
5. Selgitused eelarve täitmise aruandele.....	40
6. Allkirjad majandusaasta aruandele.....	42
7. Sõltumatu vandeaudiitori aruanne.....	43



TEGEVUSARUANNE

Üldine ülevaade

Põltsamaa linn asub Kesk-Eestis riiklikult tähtsaima Tallinn-Tartu ja regionaalse tähtsusega Võhma-Mustvee maantee ristumiskohal. Keskne asend Eestis ja hea liiklusgeograafiline paiknemine soodustab Põltsamaa linna koostööd kõigi Eesti suurimate linnade ning erinevate piirkondadega.

Põltsamaa linn on Jõgeva maakonna läänepoolseks keskuseks, mõjutades oluliselt linna lähivaldade Põltsamaa, Pajusi ja Puurmani ning vähemal määral Kolga-Jaani ja Kõo arengut. Koostööd tehakse ümbritsevate valdadega piirkonna elukeskkonna arendamisel hariduse, kultuuri, turismi, tervishoiu, keskkonnakaitse ja sotsiaalsfääri valdkonnas. Sõlmitud on koostööleping Põltsamaa valla, Pajusi valla ja Puurmani vallaga (4P).

Põltsamaa linna pindala on 5,9 km². Teede ja tänavate kogupikkus on 41,6 km, kõnniteid on 6,6 km, parke ja haljasalaseid on 100 ha, millest 65% on linna hooldamisel.

	01.01.2010	01.01.2011
Elanike arv rahvastikuregistri andmetel:	4 666	4 638
1) naised	2 558	2 528
2) mehed	2 108	2 110
Elanike vanuseline koosseis:		
1) 0 – 6 aastased lapsed	258	243
2) 7 – 15 aastased noored	432	386
3) 16 – 64 aastased tööealised	2938	2 921
4) 65 - ... aastased eakad	1038	1 088
Aruandeaastal registreeritud:		
1) sündid	50	49
2) surmad	48	55
Puudega inimesed:	863	857
1) lapsed	31	29
2) täiskasvanud	832	828

Põltsamaa linna 4 638 elanikust suurema osa moodustab 16-64-aastaste ehk tööealiste vanuserühm 2 921 (63,0%), palju on üle 65-aastaseid elanikke 1 088 (23,5%), oluliselt väiksem on kuni 15 aastaste lasteaia- ja koolilaste osakaal 629 (13,6%). Linna elanike arv püsivalt väheneb ja vananeb, põhjuseks madal loomulik iive. Linna rahvastiku moodustab valdavas osas eestikeelne ja eesti kodakondsusega, kultuuriliselt võrdlemisi homogeenne rahvastik.

Põltsamaa Linnavalitsusel on oma interneti kodulehekülj www.poltsamaa.ee.

Konsolideerimisüksuse struktuur

Käesolev majandusaasta aruanne on koostatud konsolideerimisgrupi kohta, kuhu kuuluvad järgmised üksused:

Allüksus	Töötajate keskmine arv	Töötasud (tuh kr)	Juhtkonna keskmine arv	Juhtkonna tasud (tuh kr)
Põltsamaa Linnavalitsus	23,66	3 844	2,00	773
Põltsamaa Ühisgümnaasium	133,76	15 207	4,40	1 034
Põltsamaa Lasteaed Tõruke	48,79	4 237	2,00	293
Lasteaed Mari	25,97	2 363	1,17	176
Põltsamaa Muusikakool	24,59	2 561	1,00	192
Jõgeva Maakonna Keskraamatukogu	15,33	1 469	1,00	160
Põltsamaa Kultuurikeskus	10,57	1 038	1,00	184
Põltsamaa Muuseum	2,00	212	1,00	118
Kokku konsolideeriv üksus:	284,67	30 931	13,57	2 930

Allüksus	Osaluse määr (%)	Töötajate keskmine arv	Töötasud (tuh kr)	Juhtkonna keskmine arv	Juhtkonna tasud (tuh kr)
Põltsamaa Varahalduse OÜ	100	15,08	1 946	2,08	706
SA Põltsamaa Lossi Arendus	100	0,00	0	0,00	0
Põltsamaa Sõpruse Pargi SA	100	0,00	0	0,00	0
SA Põltsamaa Sport	100	9,00	987	1,00	168
SA Põltsamaa Tervis	100	20,90	4 078	1,00	287
Kokku konsolideeritavad üksused		44,98	7 011	4,08	1 161
Kokku konsolideerimisgrupp		329,65	37 942	17,65	4 091

Konsolideerimisgrupi tegev- ja kõrgema juhtkonna liikmete arv ja aruandeaastal arvestatud tasud:

	Tegev- ja kõrgema juhtkonna keskmine arv	Tasude kogusumma (tuh kr)
Volikogu liikmed	1,00	317
Linnavalitsuse liikmed	0,00	144
Linnapea	1,00	312
Asutuste juhid	15,57	3 192
Nõukogude ja juhatuste liikmed	0,08	126
Kokku	17,65	4 091

Ülaltoodud tasud on arvestatud ilma sotsiaalmaksu ja töötuskindlustus makseteta, kuid nende hulka on arvatud kõik töötasud ja hüvitised. Muid täiendavaid olulisi soodustusi tegevjuhtkonna ega kõrgema juhtkonna liikmetele aruandeaastal ei arvestatud. Töötajate ja juhtkonna keskmine arv on taandatud täistööajale.

Konsolideerimisgrupi kõrgeim juhtorgan Põltsamaa Linnavolikogu on 17 liikmeline.

Põltsamaa Linnavalitsuse koosseisu kuuluvad linnapea ja 6 valitsusliiget.

Nõukogude ja juhatuste liikmete tasudes on kajastatud Põltsamaa Varahalduse OÜ 4-liikmelisele juhatusele makstud töötasud 126 tuh kr. SA Põltsamaa Tervis, SA Põltsamaa Sport, SA Põltsamaa Lossi Arendus ja Sõpruse Pargi SA nõukogu ja juhatuse liikmeid ei tasustatud.

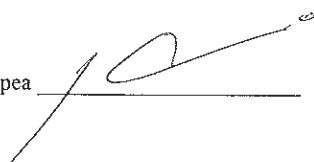
Tehingutes seotud osapooltega ei ole kasutatud turuhinnast oluliselt erinevaid hindu.

Linnale kuuluvad sihtasutused ja äriühing on asutatud kindlate valdkondade lõikes:

- 1) SA Põltsamaa Lossi Arendus arendab muinsuskaitselist lossikompleksi;
- 2) Põltsamaa Sõpruse Pargi SA arendab ja muudab atraktiivsemaks Põltsamaa linnas asuvat Sõpruse parki;
- 3) SA Põltsamaa Sport haldab spordihoonet ja spordirajatisi, korraldab linna spordielu ja spordikooli tegevust ;
- 4) SA Põltsamaa Tervis haldab perearstikeskust ja hooldushaiglat, osutab piirkonna elanikele tervishoiuteenust;
- 5) Põltsamaa Varahalduse OÜ haldab kogu linna ühisveevärgi- ja kanalisatsioonirajatisi, osutades linna (osaliselt ka Põltsamaa valla) elanikkonnale ja juriidilistele isikutele ühisveevärgi- ja kanalisatsiooniteenust, juhib linna veemajandusprojekti investeringuid, haldab Põltsamaa linnale kuuluvat kinnis- ja vallasvara (rendipinnad, kalmistu).

Lisaks konsolideerimisgruppi kuuluvatele üksustele, kelle finantstegevus kajastub käesolevas aruandes, on Põltsamaa linn liikmeks mittetulundustihingutes MTÜ Eesti Linnade Liit, MTÜ Jõgevamaa Omavalitsuste Liit, MTÜ Jõgevamaa Ühistranspordikeskus, MTÜ Kesk-Eesti Jäätmehoolduskeskus, MTÜ Eesti Tervislike Linnade Võrgustik, Korterühistu Koondise Maja, MTÜ Eesti Muusikakoolide Liit, MTÜ Eesti Puhkpillimuusika Ühing, MTÜ Eesti Rahvamajade Ühing. Nimetatud ühingutes ei oma Põltsamaa linn valitsevat ega olulist mõju (vt lisa 6).

Põltsamaa linn omab osalust Fortum Termest AS-s (0,2%), mis on planeeritud järgneval majandusaastal müüa ja osalust Vali Press OÜ-s (13%) (vt lisa 7).



Ülevaade tähtsamatest finantsnäitajatest

	2010	2009	2008
Bilansi näitajad			
Varad aasta lõpus	264 451	237 530	236 063
Kohustused aasta lõpus	79 242	47 862	49 188
Netovara aasta lõpus	185 209	189 668	186 875
Tulemiaruaude näitajad			
Tegevustulud	91 433	108 298	107 616
Tegevuskulud	-96 504	-105 557	-103 539
Tulem	-4 481	2 181	3 390
Muud näitajad			
Põhivarinvesteeringute maht	31 278	21 757	9 121
Likviidsus*	1,23	1,14	1,52
Lühiajaline maksevõime**	1,24	1,15	1,53
Kohustuste osakaal varadest	30%	20%	21%
Laenukohustuste osakaal varadest	11%	11%	11%
Piirmäärade täitmine konsolideerimata näitajate alusel			
Laenukohustuste osakaal tuludest, millest on maha arvatud sihtfinantseerimine***	30,4%	26,6%	23,4%
Tagasimakstud laenukohustuste suhe tuludesse, millest on maha arvatud sihtfinantseerimine****	3%	2%	2%

*Likviidsus – likviidsed varad(käibevarad-varud)/lühiajalised kohustused

**Lühiajaline maksevõime – käibevara/lühiajalised kohustused

***Laenukohustuste osakaal tuludest, millest on maha arvatud sihtfinantseerimine – valla-ja linnaeelarveseadusega kehtestatud näitaja, mille ülempiiriks on 60%; bilansilised laenukohustused aasta lõpuks / (kassapõhised tulud – kassapõhised saadud sihtotstarbelised eraldised (finantseerimine) eelarve täitmise aruande põhjal);


****Tagasimakstud laenukohustuste suhe tuludesse, millest on maha arvatud sihtfinantseerimine - valla-ja linnaeelarveseadusega kehtestatud näitaja, mille ülempiiriks on 20%; aruandeaastal tagasi makstud laenukohustuste summa / (kassapõhised tulud – kassapõhised saadud sihtotstarbelised eraldised (finantseerimine) eelarve täitmise aruande põhjal).

Põltsamaa linna konsolideerimisgrupi konsolideeritud tulude kogumaht aruandeaastal oli 91 433 tuh kr, neist suurimaks tuluks saadud toetused 33 326 tuh kr (36,4%) (vt lisa 14), järgnesid tulud kaupade ja teenuste müügist 29 635 tuh kr (32,4%)(vt lisa 16) ning maksutulud 28 135 tuh kr (30,8%)(vt lisa 4). Võrreldes 2009.aastaga tegevustulud vähenesid 16 865 tuh kr (15,6%), sh toetused vähenesid 17 659 tuh kr (34,6%), maksutulu vähenes 661 tuh kr (2,3%), muud tegevustulud kasvasid 34 tuh kr (11,2%) ning kaupade ja teenuste müük kasvas 1 421 tuh kr (5,0%). Toetuste osas ei ole aastad võrreldavad kuna 2009.a. laekus suuremahuline toetus Põltsamaa Ühisgümnaasiumi Veski tn 5 õppehoone renoveerimiseks summas 18 973 tuh kr. Ehkki kaupade ja teenuste müük kokku kasvas (tänu Põltsamaa Varahalduse OÜ poolt osutatavale vee- ja kanalisatsiooniteenusele, mis kasvas 4 701 tuh kr võrra), vähenesid muude teenuste tulud 3 280 tuh kr (12,7%) sh haridusteenused 1 420 tuh kr, üüri- ja renditulud 875 tuh kr, kultuuriteenused 421 tuh kr, tervishoiuteenused 410 tuh kr ning sporditeenused 171 tuh kr. Kaupade ja teenuste müüki mõjutas Põltsamaa Varahalduse OÜ tulu elamu- ja kommunaalmajandusest sh vee- ja kanalisatsiooniteenuse kasv 4 360 tuh kr. Kasv tingitud asjaolust, et 2009.a. osutati vastavat teenust alates 01.08.2009 so 5 kuud, 2010.a. terve majandusaasta.

2010.a. konsolideeritud kulude maht oli 96 504 tuh kr, neist suuremad töödukulud 51 233 tuh kr (53,1%) (vt lisa 18), majandamiskulud 26 494 tuh kr (27,5%) (vt lisa 19) ning põhivara amortisatsioon ja ümberhindlus 11 081 tuh kr (11,5%) (vt lisad 8, 9, 10). Võrreldes eelmise aastaga vähenesid kulud 9 053 tuh kr (8,6%), sh vähenesid põhivara amortisatsiooni kulud 5 229 tuh kr (32,1%), töödukulud 3 420 tuh kr (6,3%) ja muud tegevuskulud 3 039 tuh kr (42,7%). Samal ajal kasvasid majandamiskulud 2 787 tuh kr (11,8%).

Finantstulud-kulud olid 2010.aastal 590 tuh kr (2009.a. –560 tuh kr). Finantstulusid-kulusid mõjutas enim kasum AS Fortum Termest aktsiate ümberhindlusest summas 1 126 tuh kr, intressitulud vähenesid võrrelduna 2009.aastaga 334 tuh kr (95,7%), intressikulud vähenesid 353 tuh kr (39,4%) (vt lisa 20).

Aruandeaasta tulem oli –4 481 tuh kr, 2009.aastal 2 181 tuh kr (2009.a. tulemit mõjutas Põltsamaa Ühisgümnaasiumi renoveerimise toetus). Aruande aasta tulemit mõjutasid tegevustulude vähenemine, kulude maht võrrelduna tuludega ja aktsiate ümberhindlus.



Ülevaade Põltsamaa linna konsolideerimisgruppi kuuluvate sihtasutuste ja äriühingu oluliste majandusnäitajate kohta on kajastatud raamatupidamise aastaaruande koosseisus (vt lisa 7).

Ülevaade majanduskeskkonnast

Statistikaameti andmetel oli 2010. aastal riigi SKP jooksevhindades 226,9 miljardit krooni. SKP kasvas varasema aastaga võrreldes 3,1%, valdava osa moodustas sellest töötleva tööstuse kiire kasv (2,6%) ekspordi näol. Aastat iseloomustab SKP kasvu järk-järguline taastumine. SKP kasvu pidurdas ehituse ning avaliku-sotsiaalse suunitlusega tegevusalade (avalik haldus, riigikaitse, haridus, tervishoid, sotsiaalhoolekanne) lisandväärtuse vähenemine. Ehitustegevuse langus oli eelkõige tingitud elamuehitusmahtude vähenemisest kohalikul ehitusturul.

Sisemajanduse nõudlus kasvas 2010. aastal vaid marginaalselt mõjutatuna varude suurenemisest. Sisemajanduse osatähtsus SKP-st oli viimase 16 aasta madalaim. Kodumajapidamiste lõpptarbimiskulutuste vähenemist mõjutasid kõige enam kulutuste vähenemine toidukaupadele ja alkoholita jookidele ning vabaaja ja kultuurikaupadele ning – teenustele. Kapitali kogumahutuse vähenemist mõjutasid enim nii ettevõtete kui valitsussektori investeeringute oluline vähenemine hoonetesse ja rajatistesse, samas suurenesid ettevõtete investeeringud masinatesse ja seadmetesse.

Välisnõudluse paranemise toel suurenes kaupade ja teenuste eksport hinnamõjusid arvestades 22%. Võrreldes 2009. aastaga paranes Eesti väliskaubanduse tasakaal. Kaupade ja teenuste ekspordi ja impordi saldo suhe SKP-sse oli 6,7%, mis on viimase 16 aasta parim näitaja.

Tarbijahinnaindeks tõusis 2010. aastal eelmise aasta keskmisega võrreldes 3,0%. Tarbijahinnaindeksi suuremateks mõjutajateks olid mootorikütuse (20,1%), elektri, soojusenergia ja kütte (6,9%) ning toidu ja mittealkohoolsete jookide (3,0%) kallinemine.

Eesti tööjõumaksude osatähtsus SKP-s oli 2010. aastal 18,3%, osatähtsus langes varasema aastaga võrreldes vaid 0,5%.

2010. aasta IV kvartalis oli keskmine brutopalk kuus 12 735 (2009.a. 12 259) krooni ja brutotunnipalk 75,63 (2009.a. 74,25) krooni. Eelmise aasta IV kvartaliga võrreldes tõusis keskmine brutokuupalk 3,9% ja brutotunnipalk 1,9%.

2010.a. keskmine töötuse määr oli 16,9% (2009.a. 13,8%) olles Eesti taasiseseisvus aja suurim, töötute arv kasvas 116 000-ni (2009.a. 95 000-ni). 2010.a. IV kvartalis vähenes töötute arv 93 000-ni (esmakordselt viimase pooleteise aasta jooksul alla 100 000) ja töötuse määr 13,6%-ni. Töötus meeste hulgas oli jätkuvalt suurem kui naiste hulgas, kuid erinevus on oluliselt vähenenud. Töötus vähenes põhiliselt alla aasta tööta olmiste tõttu, IV kvartalis vähenes oluliselt pikaajaliste töötute arv.

2010.a. keskmine tööga hõivatute arv oli 571 000, mis on 4,2% vähem kui 2009.a. Tööhõive kasvas põhiliselt töötlevas tööstuses hõivatute tõttu. 15-74 aastasi mitteaktiivseid inimesi (õppijad, pensionärid, kodused, heitunud jt) oli 348 000, mis on sama palju kui aasta varem.

Põltsamaa linn	01.01.2008	01.01.2009	01.01.2010	01.01.2011
Registreeritud töötute arv	22	54	146	84
Keskmine maksumaksjate arv	1 962	1 979	2 155	1 837
Registreeritud äriettevõtted	190	188	202	223
Registreeritud FIE-d	147	147	67	67
Registreeritud MTÜ-d, SA-d	65	64	72	72
Registreeritud tulundusühistud	3	3	3	3
Registreeritud täisühingud	1	1	1	1


Põltsamaa linnas on registreeritud 01.01.2011 seisuga 84 töötut (01.01.2010 seisuga 146 töötut), töötuse protsent võrrelduna tööealise elanikkonnaga on 2,9% (2009.a. 5%). Töötute arv vähenes 2010.a. 1,7 korda.

Ülevaade konsolideerimisgrupi tegevusest

Põltsamaa linna arengu ja tegevuse eesmärgid on sätestatud dokumendis "Põltsamaa linna arengukava 2010-2030" (Põltsamaa Linnavalikogu 15.10.2009 määrus nr 95, muudetud 21.09.2010 määrusega nr 9).

Linna tulevikuvision: Põltsamaa on tasakaalustatud elukeskkonnaga, lõimunud haridus- ja kultuuriastutuste võrguga ning mitmekülgse majandusega tugev piirkonna keskus, väärt kultuurimärk ja atraktiivne külastuse sihtkoht.

Põltsamaa Linnavalitsus täidab seaduse järgseid ülesandeid, lähtudes Põltsamaa linna vajadustest, rahalistest võimalustest ning linna arengukavas sätestatud eesmärkidest, delegeerides ülesannete täitmise linnavalitsuse



hallatavatele asutustele, sihtasutustele või äriühingule ning teeb arengu tasakaalu nimel aktiivset koostööd naaberomavalitsustega, muu avaliku-, era- ja kolmanda sektoriga.

Põltsamaa Linnavolikogu tegi aruandeaastal ühinemisetepaneku Põltsamaa vallale ja Pajusi vallale. Norra EMP koostööpiirkonna projekti raames korraldati ühinemismeelsuse selgitamiseks rahvakoosolekuid nii linnas kui valdade erinevates piirkondades.

Kulud tegevusvaldkondade lõikes on kajastatud lisas 21.

Ülevaade haridus- ja kultuuritegevusest

Haridus on Põltsamaa linna tegevusvaldkondadest mahukaim. 2010.a. tegevuskuludest 96 504 tuh kr moodustas haridus 41 977 tuh kr (43,5%). Hariduskulude vähenemine 23,0% on seotud 2009.a. teostatud Põltsamaa Ühisgümnaasiumi investeeringutega. Hariduskuludest suurimad on töjõukulud 29 525 tuh kr (70,3%) sh linna töjõukuludest 57,6%, majanduskulud moodustavad 9 184 tuh kr (21,9%) sh linna majanduskuludest 34,7%. Haridusasutustest kuuluvad konsolideerimisgruppi Põltsamaa Ühisgümnaasium, Põltsamaa Lasteaed Tõruke ja Lasteaed Mari.

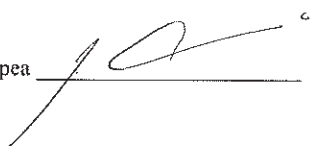
Põltsamaa Ühisgümnaasiumis osutatakse haridusteenust statsionaarses vormis 1.-12.klassi õpilastele ja mittestatsionaarses vormis 7.-8.klassi õpilastele. Klasse on kokku 41, õpilasi 842. 2010. aastal soetati mööblit ja muud inventari 145 tuh kr ning infotehnoloogiat 112 tuh kr eest. Nüüdseks on igas klassiruumis olemas videoprojektor. Haridus- ja Teadusministeerium toetas õpilaskodu majandamiskulusid 722 tuh kr ja MTÜ SOS Lasteküla toetas koolitusprojekti 315 tuh kr. Arengukavas ette nähtud Lille tn õppehoone kapitaalremonti ei olnud 2010. aastal rahaliste vahendite puudumise tõttu võimalik teostada. Järgnevate aastate tähtsamateks investeeringuteks on Lille tn 2 õppehoone kapitaalremont ja õpilaskodu remont.

Lasteaed Mari osutab lasteaiateenust 107 lapsele, avatud on 6 rühma, tasuta huviringid on beebikool ja laste laulustuudio. 2010.a. investeeringuid ei tehtud. AS Caparol Eesti toetas lasteaeda projekti "Lihtne värvida-lihtne aidata" raames tasuta 1270 kg värviga sise- ja välisistõdeks, värvitõdd teostati töötajate ja lastevanemate abil. Teostati fassaaditõid. Sisulised arengukavalsed tegevused täideti. Arengukavalsed eesmärgid jäid täitmata rahaliste vahendite puudumise tõttu: infotehnoloogia, spordivahendite ja inventari soetus, suuremad remonttööd, lastevanemate koolitussüsteem. 2010.a. on planeeritud soetada uus köögipliit ja saali rulood.

Põltsamaa Lasteaed Tõruke osutab lasteaiateenust 145 lapsele, sh ka erivajadustega lastele. Rühmasid on kokku 10. Erivajadustega lastele on avatud 2 rühma. 2010.a. investeeringuid ei tehtud. Lasteaias soetati inventarist kaks kasutatud arvutit, koopiamasin ja tulekahjustusteemi keskseade. Kahes rühmas remonditi kööginurk ja paigaldati nõudepesumasin, samuti remonditi majandusjuhataja kabinet. 2010.a. arengukavalsed sisulised eesmärgid täideti, investeeringud ja osalised inventari soetused jäid täitmata rahaliste vahendite puudumise tõttu. 2011.a. on planeeritud avada uus söimerühm, kuhu on vaja soetada voodid ja teostada töötajate rieteruumi ja puhketoa remont. Investeeringutest on hädavajalikud lasteaia hoone katuse ja välisfassaadi remont.

	31.12.2010	31.12.2009
Laste ja õpilaste arv	1 451	1 519
Põltsamaa Muusikakool	176	181
Lasteaed Mari *	107	105
Põltsamaa Lasteaed Tõruke*	145	144
Põltsamaa Ühisgümnaasium	842	914
SA Põltsamaa Sport Spordikool	181	175
Õpilaste arv õpilaskodudes	43	47
Õpilaste arv pikapäevarühmades	50	72
Klasside, rühmade, huvialaringide arv	88	86
Põltsamaa Muusikakool	26	22
Lasteaed Mari*	6	6
Põltsamaa Lasteaed Tõruke*	10	10
Põltsamaa Ühisgümnaasium	41	43
SA Põltsamaa Sport Spordikool	5	5

* Laste ja rühmade arv lasteaedades on esitatud ilma beebikooli lasteta, 2009.a. andmed on esitatud võrreldavana.



Haridusele järgneb kultuurivaldkond, moodustades konsolideerimisgrupi tegevuskuludest 17 665 tuh kr (18,3%). Kultuurivaldkonna suuremateks kuludeks on tööjõukulud 8 462 tuh kr (47,9%) ja majanduskulud 5 094 tuh kr (28,8%). Võrreldes 2009.a. on kultuuri kulud kasvanud 199 tuh kr (1,1%). Konsolideerimisgruppi kuuluvad kultuuri- ja vabaajaasutustest Põltsamaa Muusikakool, Jõgeva Maakonna Keskraamatukogu, Põltsamaa Kultuurikeskus, Põltsamaa Muuseum, SA Põltsamaa Sport, SA Põltsamaa Lossi Arendus ja Põltsamaa Sõpruse Pargi SA.

Põltsamaa Muusikakoolil on Eesti Hariduse Infosteemis (EHIS-es) registreeritud 15 õppekava sh klaver, akordion, löökpillid, keelpillid, kitarrid, puhkpillid. Õpilaste arv 31.12.2010 seisuga on 176. 2010.a. suurem põhitegevuse väline tegevus oli traditsiooniliste suvekoolide (puhkpillimängijate, keelpillimängijate, kitarristide) korraldamine. Korraldati kontserte koolides ja professionaalsete muusikute kontserte. Osaleti rahvusvahelisel trompetikonkursil (1 osalejadiplom), üleriigilistel erinevate erialade konkurssidel (saadi 2 eripreemiat - viul/vioola, II koht - kitarr, tänukiri - löökpillid), festivalidel, orkestripäevadel ja üritustel. 2010. aastal soetati Eesti Kultuurkapitali 30 tuh kr preemia eest pille ja õppevahendeid. Teostati elektrivarustuse remonti ja vahetati valgusteid, remonditi klassiruumi, garderoobi põrandat, koridori ja trepikoda ning soetati solfedžoklassi rulood ja kangad. 2011.a.aastal on planeeritud jätkata osalemist rahvusvahelistel ja üleriigilistel konkurssidel, jätkata suvekoolide korraldamist, remontida õppeklasside elektrit ja vahetada valgusteid ning karestada trepikoja astmeid.

Põltsamaa Kultuurikeskus korraldas 2010.a. 60 üritust nii kultuurikeskuses, lauluväljakul kui ka lossihoovis. Teatrietendusi ja kontserte toimus 13, galeriis oli eksponeeritud 13 erinevat näitust. Suuremad sündmused, mida kultuurikeskuse kollektiiv korraldas või millel osales, olid Põltsamaa XVI Lossipäev, Jõgevamaa laulu- ja tantsupidu, linnaorkestri 145.a.juubelkontsert, piirkondlik rahvakultuuriõhtu, osalemine I Rahvamajade messil, vabariiklik taasisesivumispäeva laulupidu Ühtelaulmine ja XIII Käsitöölaul. Kultuurikeskuses tegutses 27 huvialaringi. 2010.a. stügisel avati kooliõpilaste soovil tänavatantsurühm 7-15 aastastele. Majanduslik olukord riigis mõjutas linna kultuuriürituste külastatavust - teatrite külastatavus väike, oma kollektiivide kontsertidest-üritustest ja osavõtt huviringidest kasvas. 2011.a. tähtsamad üritused on XVII Põltsamaa Lossipäev, Põltsamaa Fest 2011 operigala ja Põltsamaa Kultuurikeskuse hoone 50.juubel.


Jõgeva Maakonna Keskraamatukogu põhisuunad 2010.a.aastal olid kvaliteetne klienditeenindus, teavikute soetamise põhjalikum analüüs ja Tartu kirjandusfestivali Prima Vista väljasõidupäeva korraldamine. Arendati edasi maakonna raamatukogude elektroonilist andmebaasi tarkvara RIKS baasil, arendati uut veebilehte, avati ööpäevaringne teavikute tagastuskast., koostati esimene virtuaalnäitus "Hetki Ahvenamaa reisilt", korraldati Põltsamaa Filmiklubi filmiõhtuid, raamatunäitusi- ja väljapanekuid, kirjanduslikke salongiõhtuid, kirjastuste poolseid väljaannete müüke ja muid üritusi. E-teenindusega seoses ja raamatukogu tegevuse optimeerimiseks tehti muudatusi raamatukogu struktuuris (3 osakonda endise 4 asemel) ja koosseisus (koondati 2,0 kohta). 2011.a. on planeeritud jätkata arengut andmebaasi RIKS baasil, arendada edasi raamatukogu uut veebilehte, korrastada ja uuendada arvutivõrk, jätkata traditsioonilisi üritusi-näituseid.

Põltsamaa Muuseumi tegevuse eesmärk on koguda ja eksponeerida Põltsamaa linna ja piirkonna ajalugu, koguda ja vahendada piirkonna turismiinfot. Turismi valdkonnas reklaamiti Põltsamaa linna turismiettevõtteid Tourestil, messil Matka ja mardilaadal Helsingis, koostati Põltsamaa turismikaart 5 keeles, kodulehele lisati info inglise ja soome keeles. Probleemiks on rahaliste vahendite nappus museaalide täiendamiseks ja ekspositsiooniruumi põranda remondiks. 2011.a. eesmärgiks on jätkata senist tegevust.

SA Põltsamaa Sport teeb koostööd linna erinevate spordiorganisatsioonide vahel, korraldab spordiüritusi. Spordikoolis on kinnitatud "Võrkpall", "Jalgpall", "Maadlus" ja "Kergejõustik" õppekavad. 2010.a.aasta suuremad spordiüritused olid Uusaasta võrkpalliturniir, Lossijooks, vabamaadluse Eesti Vabariigi meistrivõistlused kadettidele ja õpilastele ning naiste maadluses. Võrkpallis korraldati Eesti Meistrivõistlused poiste U-16 vanuseklassis. Spordikooli maadlusrühma õpilased saavutasid klubide arvestuse kokkuvõttes vabariigis kõigis maadlusliikides I koha. Poiste võrkpalli võistkond saavutas meistrivõistlustel II koha, kergejõustikus saavutati 100 m tõkkejooksus III koht. 2010.a. Jõgevamaa parimaks treeneriks tunnustati spordikooli treener Arved Külänurm. 2010.a. sõlmiti Eesti Olümpiakomiteega Ühise tegutsemise leping, mille kohaselt finantseeritakse igakuiselt spordimeisterlikkust kergejõustikus ja maadluses 15 tuhande krooniga. Sihtasutuse omatulud on vähenenud, samuti on finantseerimist vähendanud omavalitsused, seetõttu tuleb 2011.a. tõsta spordikooli õppemaksu alates septembrist ja optimeerida sihtasutuse tegevuskulusid. Kuningamäe terviserajaga seotud töid jätkatakse erinevate projektide kaudu.

SA Põltsamaa Lossi Arenduse 2010.a. tegevuse põhieesmärgiks oli lossikompleksi igapäevase majandustegevuse korraldamine, tegevuse laiendamine ja rahastustaotluse "Põltsamaa lossikompleksi rekonstrueerimise" esitamine EAS-ile. Rahastustaotlus jäeti rahuldamata. 2010.a. avati veinikeldri laiendus AS Põltsamaa Felix ettevõtmisel, õuealale valmis suvekohvik ning endistes pagariruumides avas pressimuseum ajakirjandusloolise näituse, jätkusid traditsioonilised üritused koostöös linna teiste asutustega. 2011.a. põhieesmärgid on konvendi abihoone avariilise katuse ja lava remont, ühtse piletisüsteemi välja töötamine, reklaamisuunitlus.

Põltsamaa Sõpruse Pargi SA 2010.a. olulisemad ettevõtmised olid Sõpruse pargi 35. aastapäeva puhul fotonäituse



korraldamine, Sõpruse pargis korraldatud vabariiklik taasiseseisvumispäeva laulupidu Ühtelaulmine. Annetusi ja toetusi koguti 134 tuh kr. Sihtasutuse tegevuse eesmärk on jätkata tegevusi, mis suurendaksid Sõpruse pargi külastatavust.

Noorsootööd linnas juhib Noorteühendus Juventus. 2010.a. avati renoveeritud noortekeskuse hoone asukohaga Veski tn 4. Linn toetas 2010.a. hoone renoveerimise projekti 338 tuh kr ja noortekeskuse haldamiskulusid 279 tuh kr.

Laste kunstikooliteenuse eest tasus linn erakoolile Põltsamaa Kunstikool 190 tuh kr.

Ülevaade linnamajandusest

Majandus moodustab konsolideerimisgrupi kuludest 8 430 tuh kr (8,7%). Võrreldes 2009.a. on kulud vähenenud 102 tuh kr (1,2%). Linnamajanduse kuludest enamus on olemasolevate rajatiste amortisatsioon 4 224 tuh kr (50,1%), järgnevad erinevate rajatiste majandamiskulud 2 878 tuh kr (34,1%). 2010.a. olulisemad investeeringud olid Tartu mnt kergliiklustee projekteerimine ja ehituse alustamine 212 tuh kr, Pajusi mnt kõnnitee ehitus 180 tuh kr, Kellukese tn ehitus 67 tuh kr ning alustati Roosisaare kalapääsu ja jõe korrastamise projekteerimist 60 tuh kr. Majandus- ja Kommunikatsiooniministeerium toetas teede ja tänavate investeeringuid 860 tuh kr (2009.a. 858 tuh kr) ning seoses erakordse lumerohkusega lumetõrjekulusid 75 tuh kr. 2011. aastal jätkatakse Roosisaare kalapääsu ja jõe korrastamise projekti, Suure silla renoveerimistööd on edasi lükatud rahastamise selgumiseni.

Elamu- ja kommunaalmajanduse kulud 2010.a. olid 8 284 tuh kr, kulude kasv võrreldes 2009.a. 4 296 tuh kr oli seotud Põltsamaa Varahalduse OÜ tegevuse laienemisega seotud kuludega. Põltsamaa Varahalduse OÜ osutab ühisveevärgi- ja kanalisatsiooniteenust Põltsamaa linnas ja selle lähiumbruses (2009.a. alates 01.08.2009), jätkates samal ajal ka linnale kuuluvate elu- ja äriruumide ning kalmistu haldamist. 2010.a. suurimaks investeeringuks oli Põltsamaa linna ja selle lähiumbruse ühisveevärgi- ja kanalisatsioonisüsteemide rekonstrueerimine ja laiendamine, mida finantseeriti Euroopa Liidu Ühtekuuluvusfondi toetusest, SA Keskkonnainvesteeringute Keskuselt võetavast laenust, Põltsamaa Vallavalitsuse toetusest ning omafinantseeringust kokku 35 563 tuh kr. Investeeringutest järgnesid Kellukese tn tänavavalgustuse ehitus 136 tuh kr ja Pajusi mnt 18 korterelamu katuse vahetus 100 tuh kr.

Jäätmehooldusala seostöö edendamiseks teiste kohalike omavalitsustega osaleb Põltsamaa linn MTÜ-s Kesk-Eesti Jäätmehooldus Keskus. Samuti osaleb linn piirkonna jäätmejaama halduskuludes.

2010.a. keskkonnakaitse kulud olid 1 351 tuh kr, moodustades linna kuludest 1,4%. Aruandeaastal telliti Põltsamaa paisilla juurde kalapääsu rajamiseks ja jõe korrastamiseks keskkonnamõtjude hinnangu uuring ning koostati vastava ehitusprojekti eelprojekt. Projekt haarab Roosisaare ümber asuvate kanalite ja basseini rekonstrueerimist ning kohaldamist kalapääsuks, lisaks jõekalda korrastamist 500 m ulatuses paissillast ülesvoolu. Projekti teostamiseks esitati taotlus Euroopa Liidu Ühtekuuluvusfondist toetuse saamiseks.

2010.a. lõpuga lõppesid linna teede ja tänavate, tänavavalgustuse ja haljastuse hoolduseks sõlmitud pikaajalised lepingud. Kuulutati välja riigihanked teede ja tänavate ning haljastuse hooldusteenuse ostuks aastatel 2011-2015.

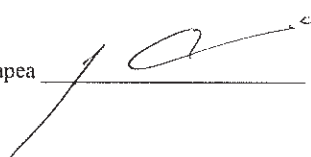
Ülevaade tervishoiust ja sotsiaalvaldkonnast

Konsolideerimisgrupi kuludest moodustab tervishoiuvaldkond 8 428 tuh kr (8,7%). Tervishoiukulud on võrreldes möödunud aastaga kasvanud 192 tuh kr (2,3%). Konsolideerimisgrupi tervishoiuasutus on SA Põltsamaa Tervis, kus osutatakse Põltsamaa piirkonna elanikele eriarstiabi teenust, koduõendusteenust ja statsionaarset hooldusravi 20 voodikohaga. Asutuses töötab füsioterapeut ja labor, osutatakse järgmisi meditsiiniteenuseid - röntgen, koormus-EKG, ultraheliuuringud, südame ehk kardioograafia, sonograafia, ravivõimlemine jm, tegeletakse koolitervishoiuga. Sihtasutus rendib Lossi tn 49 1.korrust välja perearstidele. 2010.aastaks plaanitud hoone taguse parkla renoveerimine lükkus edasi seoses Lossi tn 47 päevakeskuse ja varjupaiga projektiga, mille käigus kaevatakse hoone tagune õu ülesse. Aruandeaastal soetati tarkvara Liisa litsents.

Sotsiaalse kaitse kulud moodustavad kuludest 4 221 tuh kr (4,4%), neist sotsiaalabitoetused 2 276 tuh kr (53,9%) (vt lisa 14). Kulud on kahanenud võrreldes 2009.a. 170 tuh kr (3,9%), sh sotsiaalabitoetused kahanesid 217 tuh kr (8,7%), töjõukulud 153 tuh kr (16,8%) ja majanduskulud 157 tuh kr (17,2%). Projekt "Päevakeskuse ja varjupaiga rajamine" (Lossi tn 47 hoone baasil) sai positiivse rahastamisotsuse. Ettevõtluse Arendamise SA toetab projekti 6 866 tuh kr, omafinantseering 1 978 tuh kr. Riigihanked tööde teostamiseks kuulutatakse välja 2011.a. algul. Sõpruslinna Kokemäki (Soome) piirkonna Rotary klubi toetab seadmete-inventari soetust.

Muu tegevus

Üldised valitsussektoriteenused moodustavad konsolideerimisgrupi kuludest 6 103 tuh kr (6,3%). Võrreldes eelmise aastaga on kulud vähenenud 2,6%. Enamus tegevuskuludest on töjõukulud 4 247 tuh kr (69,6%), vähenemine eelmise aastaga võrreldes 9,5%. Järgnevad majanduskulud 1 096 tuh kr (18%), kasv võrreldes 2009.a. 296 tuh kr (37%) seotud Norra EMP koostööpiirkonna projekti kuludega.



2010. aastal saadi Siseministeriumilt tasuta infotehnoloogia varasid ISKE rakendamise seoses 25 tuh kr ja VOLIS projekti raames 44 tuh kr väärtuses. Transpordivahendeid müüdi 2 tuh kr eest. Linnale munitsipaliseeriti maad Lillemetsa park 6,3 ha ja Põhja-Kaare põik 4 manguväljak 1,3 ha. Kannikese tn elamukruntide hoonestusõigusest loobus 2 isikut.

Pangalaenu võeti 2010.a. investeeringute teostamiseks 6 850 tuh kr, tagasi maksti laene 2 384 tuh kr. Konsolideerimisgrupi laenukoormus 31.12.2010 seisuga on 29 700 tuh kr (vt lisa 13).

Põltsamaa Linnavalitsuse, linnavalitsuse hallatavate asutuste ja SA Põltsamaa Sport raamatupidamist peetakse linnavalitsuse raamatupidamise osakonnas. Põltsamaa Ühisgümnaasiumi raamatupidamist korraldatakse asutuses kohapeal. Linnavalitsuse hallatavatel asutustel on oma pangarved ja kassad. Raamatupidamises kasutatakse raamatupidamisprogrammi PMen. SA Põltsamaa Tervis, SA Põltsamaa Lossi Arendus, Sõpruse Pargi SA ja Põltsamaa Varahalduse OÜ ostavad raamatupidamisteenust erafirmadelt.

Investeeringud

Olulisemad investeeringud ja soetused 2010. aastal (koos käibemaksuga):

- 1) ühisveevärgi- ja kanalisatsioonisteede rekonstrueerimine ja laiendamine 35 563 tuh kr;
- 2) noortekeskuse hoone renoveerimise projekti toetus 338 tuh kr;
- 3) Lossi tn 47 päevakeskuse ja varjupaiga hoone renoveerimise projekteerimine 306 tuh kr;
- 4) Tartu mnt kergliiklustee projekteerimine ja ehituse alustamine 212 tuh kr;
- 5) Kellukese tn ja tänavavalgustuse ehitus 203 tuh kr;
- 6) Pajusi mnt kõnnitee ehitus 180 tuh kr;
- 7) Pajusi mnt 18 korterelamu katuse vahetus 100 tuh kr.

Investeeringute teostamiseks võeti 2010.a. pangalaenu 6 850 tuh krooni, sh ühisveevärgi- ja kanalisatsioonisteede rekonstrueerimiseks ja laiendamiseks 6 512 tuh kr ja noortekeskuse projekti kaasfinantseeringuks 338 tuh kr.

2010.a. arengukavalised investeeringud haridus- ja kultuuriasutustes jäid rahaliste vahendite puudumise tõttu teostamata.

Järgmise majandusaasta tegevus

Põltsamaa linna järgmise majandusaasta tegevus sõltub riigi majanduslikust olukorrast. Kuna riigipoolsed toetused omavalitsustele jäävad 2010.a. tasemele ja prognoosi kohaselt jätkub ka tulumaksu laekumine 2010.a. tasemel, siis tuleb jätkuvalt optimeerida kõikide tegevusvaldkondade majanduskulusid ja investeeringuid. Planeeritud teostatakse vaid 2010.aastast ületulevad pooleliolevad lepingutega kaetud investeeringud, linnavolikogu poolt garanteeritud kaasfinantseerimisega teostatavad investeeringud ja riigipoolse toetusega teostatavad investeeringud.


Investeeringutest on planeeritud 2011. aastal:

- 1) Põltsamaa linna ja lähikümbruse ühisveevärgi- ja kanalisatsioonisteede rekonstrueerimistööde jätkamine;
- 2) päevakeskuse ja varjupaiga rajamine Lossi tn 47 kinnistule;
- 3) Roosisaare kalapääsu ja jõe korrastamise projekt;
- 4) SA Põltsamaa Tervis Lossi tn 49 hoone katuse renoveerimine koos vihmaveestisteede paigaldamisega;
- 5) Kuningamäe terviseraja tööde jätkamine.
- 6) Suure silla rekonstrueerimine;

Investeeringute teostamiseks on 2011.a. plaanitud võtta pangalaenu projekti "Päevakeskuse ja varjupaiga rajamine" omaosaluseks ning Põltsamaa linna ja selle lähikümbruse ühisveevärgi- ja kanalisatsioonisteede rekonstrueerimise ja laiendamise Euroopa Liidu Ühtekuuluvusfondi projekti omafinantseeringuks.

Laenu võib võtta ainult perioodi 2007-2013 struktuuritoetuse seaduse alusel saadava toetuse ning välislepingute alusel Eesti Vabariigile eraldatava toetuse sildfinantseerimiseks, struktuuritoetuse või välislepingute alusel välisabi toetuse saamiseks vajaliku omafinantseeringu tagamiseks. Laenu võtmise piirang kehtib Vabariigi Valitsuse määruse kohaselt kuni 31.12.2011.

Jätkatakse seniste teenuste osutamist Põltsamaa piirkonna elanikele, arendatakse edasi välissuhteid Põltsamaa linna sõpruslinnadega Rootsi Kuningriigis (Solleftea), Soome Vabariigis (Kokemäki) ja Läti Vabariigis (Skrunda) ning tehakse koostööd piirkonna teiste omavalitsustega, ettevõtjatega, mittetulundusühendustega jt kõigis eluvaldkondades.




KONSOLIDEERIMISGRUPI RAAMATUPIDAMISE AASTAARUANNE

KONSOLIDEERITUD BILANSS

BILANSS (tuhandetes kroonides)		Lisa	31.12.2010	31.12.2009
Varad			264 451	237 530
<i>Käibevara</i>			18 172	11 241
	Raha ja pangakontod	2	4 515	4 377
	Finantsinvesteeringud	3	1 400	0
	Maksu-, lõivu- ja trahvinõuded	4	3 082	2 715
	Muud nõuded ja ettemaksed	5	8 965	4 053
	Varud	6	210	96
<i>Põhivara</i>			246 279	226 289
	Finantsinvesteeringud	3	20	294
	Kinnisvarainvesteeringud	8	767	771
	Materiaalne põhivara	9	245 337	225 025
	Immateriaalne põhivara	10	155	199
Kohustused ja netovara			264 451	237 530
<i>Lühiajalised kohustused</i>			14 661	9 748
	Võlad hankijatele		6 017	1 231
	Võlad töötajatele		1 758	3 008
	Muud kohustused ja saadud ettemaksed	12	3 467	3 126
	Laenukohustused	13	3 419	2 383
<i>Pikaajalised kohustused</i>			64 581	38 114
	Sihtfinantseerimine	14	38 300	15 263
	Laenukohustused	13	26 281	22 851
<i>Netovara</i>			185 209	189 668
	Eelmiste perioodide akumulieeritud tulem		189 690	187 487
	Aruandeaasta tulem		-4 481	2 181

Linnapea



Arutanud ja kiitis heaks
Linnapea Kõrvaldus
Kohus 10.05.11
Aldus
- 11 -

**KONSOLIDEERITUD
TULEMIARUANNE**

TULEMIARUANNE (tuhandetes kroonides)	Lisa	2010	2009
Tegevustulud		91 433	108 298
Maksutulud	4	28 135	28 796
Tulud kaupade ja teenuste müügist	16	29 635	28 214
Saadud toetused	14	33 326	50 985
Muud tegevustulud	17	337	303
Tegevuskulud		-96 504	-105 557
Tööjõukulud	18	-51 233	-54 653
Majandamiskulud	19	-26 494	-23 707
Muud tegevuskulud	19	-4 079	-7 118
Antud toetused	15	-3 617	-3 769
Põhivara amortisatsioon ja ümberhindlus	8,9,10	-11 081	-16 310
Aruandeperioodi tegevustulem		-5 071	2 741
Finantstulud ja -kulud		590	-560
Intressikulu	12	-542	-895
Tulu hoiustelt ja väärtpaperitelt	20	1 141	349
Muud finantstulud ja -kulud	20	-9	-14
Aruandeperioodi tulem		-4 481	2181

Linnapea _____

Linnavalitsuse juhataja _____
10.05.11
Aruandeperioodi tulem _____


KONSOLIDEERITUD RAHAVOOGUDE ARUANNE

RAHAVOOGUDE ARUANNE (tuhandetes kroonides)	Lisa	2010	2009
Rahavood põhitegevusest			
Aruandeperioodi tegevustulem		-5 071	2 741
Korrigeerimised:			
Põhivara amortisatsioon ja ümberhindlus	21	11 081	16 310
Kasum/kahjum põhivara müügist	17	-2	0
Sihtfinantseerimine põhivara soetuseks	14	-904	-17 012
Saadud sihtfinantseerimise amortisatsioon		-340	-325
Korrigeeritud tegevustulem		4 764	1 714
Käibevara netomuutus		-3 626	976
Kohustuste netomuutus		-759	-1 028
Kokku rahavood põhitegevusest		379	1 662
Rahavood investeerimistegevusest			
Tasutud materiaalse põhivara soetus	9	-3 542	-21 446
Tasutud immateriaalse põhivara soetus	10	-36	-227
Laekunud põhivara müügist	9	2	0
Laekunud dividendid	20	0	13
Laekunud intressid	20	15	352
Kokku rahavood investeerimistegevusest		-3 561	-21 308
Rahavood finantseerimistegevusest			
Saadud laenud	13	6 850	20 050
Tagasi makstud saadud laenud	13	-2 384	-20 079
Tagasi makstud kapitalirendikohustused	13	0	-66
Laekunud sihtfinantseerimine põhivara soetuseks		-642	16 928
Makstud intressid	20	-495	-990
Makstud muud finantskulud	20	-9	-14
Kokku rahavood finantseerimistegevusest		3 320	15 829
Puhas rahavoog		138	-3 817
Raha ja selle ekvivalendid perioodi algul	2	4 377	8 194
Raha ja selle ekvivalendid perioodi lõpul	2	4 515	4 377
Raha ja selle ekvivalentide muutus		138	-3 817

KONSOLIDEERITUD NETOVARA MUUTUSTE ARUANNE

NETOVARA MUUTUSTE ARUANNE (tuhandetes kroonides)	Lisa	Kohaliku omavalitsuse netovara akumuleeritud tulem
Saldo seisuga 31.12.2008		186 875
Põhivara ümberhindlus	8,9	612
Aruandeperioodi tulem		2 181
Saldo seisuga 31.12.2009		189 668
Põhivara ümberhindlus	8,9	22
Aruandeperioodi tulem		-4 481
Saldo seisuga 31.12.2010		185 209

Linnapea



Arutanud ja kinnitanud
Linnapea
Kinnitatud 10.05.11
AHTA
Kinnitatud
10.05.11

KONSOLIDEERITUD RAAMATUPIDAMISE AASTAARUANDE LISAD

Lisa 1 Aastaruande koostamisel kasutatud arvestuspõhimõtted

Käesolev konsolideerimisgrupi raamatupidamise aastaaruanne on koostatud vastavuses Eesti hea raamatupidamistavaga. Eesti hea raamatupidamistava tugineb rahvusvaheliselt tunnustatud arvestuse ja aruandluse põhimõtetele. Selle põhinõuded on kehtestatud raamatupidamise seaduses, mida täiendavad Raamatupidamise Toimkonna poolt välja antud juhendid ning riigi raamatupidamise üldeeskiri.

Konsolideerimisgrupi raamatupidamise aastaaruanne on koostatud tuhandetes Eesti kroonides.

Konsolideerimisgrupi raamatupidamise aastaaruanne on koostatud lähtudes soetusmaksumuse printsiibist. Olulised kinnisvarainvesteeringud ja materiaalne põhivara, mis on soetatud enne 1995. aastat, on kajastatud ühekordselt ümberhinnatud väärtuses.

Arvestuspõhimõtted

Käesolev raamatupidamise aastaaruanne on esitatud rida-realt konsolideerituna koos valitseva mõju all olevate üksustega.

Osalusi valitseva ja olulise mõju all olevates üksustes kajastatakse konsolideerimata aruannetes korrigeeritud soetusmaksumuses, kui osalused soetati enne 31.12.2003 ning soetusmaksumuses, kui need soetati peale 31.12.2003.

Korrigeeritud soetusmaksumuseks loetakse osaluste objektide netovara väärtusest konsolideerijale kuuluv osa seisuga 31.12.2003 (väärtus kapitaliosalus meetodil seisuga 31.12.2003).

Sihtfinantseerimist põhivara soetamiseks kajastatakse järgmiselt: konsolideerimisgrupi üksused, kelle põhieesmärgiks ei ole omanikule kasumi teenimine, kajastavad sihtfinantseerimist põhivara soetamisega samal perioodil tuluna. Konsolideerimisgruppi kuuluvatele üksustele, kelle põhieesmärgiks on omanikule kasumi teenimine, sihtfinantseerimine põhivara soetamiseks on kajastatud esmalt kohustusena, amortiseerides selle tuluks põhivara hinnangulise kasuliku eluea jooksul.

Valitseva ja olulise mõju all olevad üksused

Valitseva mõju korral omab konsolideerimisgrupp üldreeglina üle 50% hääleõigusest vastava üksuse nõukogus või muus kõrgemas juhtorganis. Konsolideerimisgrupi valitseva mõju all olevad äriühing ja sihtasutused on asutatud Põltsamaa linna poolt ning nende nõukogude liikmed määrab Põltsamaa Linnavalitsus.

Olulise mõju all olevaks loetakse üksusi, mille nõukogus või muus kõrgemas juhtorganis omab konsolideerimisgrupp 20 kuni 50% hääleõigusest. Käesoleval ajal Põltsamaa linn ei oma olulise mõju all olevaid üksusi.

Osalused konsolideerimata aruannetes

Aruandekohustuslase bilansis kajastatakse tuletatud soetusmaksumuses neid osalusi sihtasutustes, mittetulundusühingutes ja äriühingutes, mille üle aruandekohustuslasel on valitsev mõju.

Alla 50%-lisi osalusi sihtasutustes ja mittetulundusühingutes ei kajastata bilansis, vaid need on soetamisel kajastatud kuluna.

Tuletatud soetusmaksumuseks loetakse kuni 31.12.2003 soetatud osaluste korral nende väärtus kapitaliosaluse meetodil ning peale 31.12.2003 soetatud osaluste korral nende soetusmaksumus. Tuletatud soetusmaksumus hinnatakse alla, kui osaluse objekti omakapitalist aruandekohustuslasele kuuluv osa (valitseva mõju all olevate üksuste korral nende omakapital tervikuna) on langenud allapoole osaluse bilansilise väärtusest. Kajastatud allahindlusi taastatakse järgmistel perioodidel, kuid mitte kõrgemale tuletatud soetusmaksumusest.

Varade ja kohustuste jaotus lühi- ja pikaajalisteks

Varad ja kohustused on bilansis jaotatud lühi- ja pikaajalisteks lähtudes sellest, kas vara või kohustuse eeldatav valdamine kestab kuni ühe aasta või kauem bilansikuupäevast arvestatuna.

Raha ja raha ekvivalendid

Bilansis kajastatakse rahana kassas olevat sularaha ning pankades olevaid arvelduskontode jääke ja lühiajalisi tähtajalisi deposiite. Arvelduskontodelt ja deposiitidelt bilansikuupäevaks kogunenud laekumata intressid kajastatakse viitlaekumistena.

Nõuded

Nõudeid kajastatakse bilansis nõudeõiguse tekkimise momendil ning hinnatakse lähtuvalt tõenäoliselt laekuvatest summadest. Võimaluse korral hinnatakse iga konkreetse kliendi laekumata nõudeid eraldi, arvestades teadaolevat informatsiooni kliendi maksevõime kohta. Nõuet loetakse lootusetuks, kui juhtkonna hinnangul puuduvad võimalused nõude kogumiseks. Lootusetud nõuded on bilansist välja kantud.

Linnapea

APD/Arvutus- ja majandusinfoteaduse osakond
bilansid ja aruanded
10.05.11
APD/Arvutus- ja majandusinfoteaduse osakond

- 14 -

Varud

Varudena on kajastatud haridusasutuste sööklates olevad toiduained, varutud kütus hoone kütmiseks. Toiduained ja materjalid kantakse raamatupidamises soetamise hetkel kuludesse. Bilansiväliselt peetakse asutustes toiduainete ja materjalide laoarvestust soetusmaksumuses koos käibemaksuga. Laoarvestuses kantakse toiduained maha menüülehtede alusel. Aastalõpu varude inventuurilehe alusel võetakse asutuse bilanssi toiduaine varud lähtudes varu tähtsusest asutusele. Alla 10 tuh krooni soetusmaksumuses toiduainevarud kantakse aruande perioodi kuludesse.

Konsolideerimine

Valitseva mõju all olevate üksuste tegevus kajastub konsolideeritud raamatupidamise aastaaruandes alates valitseva mõju tekkimisest kuni selle katkemiseni.

Valitseva mõju all olevate üksuste soetamist kajastatakse ostumeetodil, mille korral hinnatakse omandatud osaluste varad ja kohustused nende õiglases väärtuses.

Valitseva mõju all olevate üksuste finantsnäitajad on liidetud rida-realt, kusjuures konsolideerimisel hõlmatud üksuste omavahelised nõuded, kohustused, tulud, kulud ning realiseerimata kasumid ja kahjumid on elimineeritud.

Põltsamaa Linnavalitsuse konsolideerimata aruandes on osalused valitseva mõju all olevates üksustes kajastatud soetusmaksumuses (või korrigeeritud soetusmaksumuses).

Käesoleval ajal Põltsamaa Linnavalitsus ei oma olulise mõju all olevaid üksusi.

Finantsinvesteeringud

Lühiajalistes finantsinvesteeringutes on kajastatud aktsiad, mida on planeeritud müüa järgneva majandusaasta jooksul. Muude pikaajaliste finantsinvesteeringutena kajastatakse aktsiaid ja osi, millest konsolideerimisgrupp omab alla 20%. Pikaajalisi finantsinvesteeringuid kajastatakse soetusmaksumuses, kuna nende õiglast väärtust pole olnud võimalik usaldusväärset hinnata.

Kinnisvarainvesteeringud

Kinnisvarainvesteeringutena kajastatakse selliseid kinnisvaraobjekte (maa, hooned) mida hoitakse väljarentimise või turuväärtuse tõusmise eesmärgil ja mida konsolideerimisgrupp ega ükski teine avaliku sektori üksus ei kasuta oma põhitegevuses. Kinnisvarainvesteeringuid kajastatakse soetusmaksumuse meetodil (soetusmaksumuses, millest on maha arvatud akumulieeritud kulum ja võimalikud allahindlused) analoogiliselt materiaalse põhivara kajastamisele.

Materiaalne põhivara

Materiaalseks põhivaraks loetakse varasid, mida kasutatakse hinnanguliselt pikema perioodi jooksul kui üks aasta ja mille soetusmaksumus on alates 30 000 kroonist. Varad, mille kasulik tööiga on üle 1 aasta, kuid mille soetusmaksumus on alla 30 000 krooni, kantakse soetamise hetkel kulusse ja arvestust peetakse bilansiväliselt. Aasta alguse bilansis kajastatud kuni 31.12.2004 soetatud varad soetusmaksumuses alates 10 000 kroonist on aruandeperioodil mahakantud ja nende üle peetakse bilansivälisist arvestust.

Põhivara rekonstrueerimisväljaminekud, mis vastavad materiaalse põhivara mõistele, liidetakse materiaalse põhivara soetusmaksumusele. Põhivara remondi- ja hoolduskulud, mis tehakse eesmärgiga säilitada vara esialgset taset, kajastatakse nende kulude tekkimisel aruandeperioodi kuludes.

Põhivarasid kajastatakse soetusmaksumuses, millest on maha arvatud akumulieeritud kulum. Kulumi arvutamisel kasutatakse lineaarset meetodit. Kulumi norm määratakse igale põhivara objektile eraldi, sõltuvalt selle kasulikust elueast.

Uue põhivara kulumi normid aastas on põhivara gruppidele järgmised:

- | | |
|-------------------------------------------------|----------|
| • Hooned ja rajatised | 2-10,5 % |
| • Masinad ja seadmed | 15-20 % |
| • Infotehnoloogilised seadmed ja arvutustehnika | 20-35 % |
| • Muu inventar, tööriistad ja sisseseade | 20-33 % |

Maad ja kunstiväärtusi, mille väärtus aja jooksul ei vähene, ei amortiseerita.


Ümberhindlus

Ümberhindlusena kajastatakse aruandeperioodil soetatud maad maa maksustamishinnas.

Immateriaalne põhivara

Immateriaalset põhivarana kajastatakse füüsilise substantsita vara kasuliku elueaga üle ühe aasta ja soetusmaksumusega alates 30 000 kroonist (kuni 31.12.2004 soetatud varade korral alates 10 000 kroonist). Immateriaalset põhivara kajastatakse soetusmaksumuses, millest on maha arvatud akumulieeritud kulum. Immateriaalse põhivara amortiseerimisel kasutatakse lineaarset meetodit ja amortisatsioonimäärad aastas on järgmised:

- | | |
|------------|---------|
| • Tarkvara | 20-50 % |
|------------|---------|



Renditud varad

Kapitalirendina käsitletakse rendilepingut, mille puhul kõik olulised vara omandiga seonduvad riskid ja hüved kanduvad üle rentnikule. Muud rendilepingud kajastatakse kasutusrendina.

(a) Aruandekohustuslane on rentnik

Kapitalirenti kajastatakse bilansis vara ja kohustusena renditud vara õiglase väärtuse summas või rendimaksete miinimumsumma nüüdsväärtuses, juhul kui see on madalam. Kapitalirendi tingimustel renditud varasid amortiseeritakse sarnaselt omandatud põhivaraga, välja arvatud juhul, kui ei eksisteeri piisavat kindlust, kas rentnik omandab rendiperioodi lõpuks vara omandiõiguse – sellisel juhul amortiseeritakse vara kas rendiperioodi jooksul või kasuliku elua jooksul, olenevalt sellest, kumb on lühem. Kapitalirendi maksed jagatakse kohustust vähendavateks põhiosa tagasimakseteks ning intressikuluks.

Kasutusrendi maksed kajastatakse kuluna ühtlaselt rendiperioodi jooksul.

(b) Aruandekohustuslane on rendileandja

Kasutusrendi tingimustel väljarenditud vara kajastatakse bilansis tavakorras, analoogselt muu põhivaraga.

Kasutusrendimaksed kajastatakse tuluna ühtlaselt rendiperioodi jooksul.

Eraldised ja potentsiaalsed kohustused

Bilansis kajastatakse eraldisena enne bilansipäeva tekkinud kohustusi, millel on seaduslik või lepinguline alus või mis tulenevad aruandekohustuslase senisest tegevuspraktikast ning mille suurust saab usaldusväärselt hinnata, kuid mille lõplik maksumus või maksetähtaeg ei ole kindlalt fikseeritud. Eraldiste hindamisel on lähtutud juhtkonna hinnangust ja kogemustest.

Lubadused, garantiid ja muud kohustused, mis teatud tingimustel võivad tulevikus muutuda kohustusteks, on avalikustatud raamatupidamise aastaaruande lisades potentsiaalsete kohustustena.

Sihtfinantseerimine

Sihtfinantseerimisena kajastatakse sihtotstarbeliselt antud ja teatud tingimustega seotud toetusi.

Sihtfinantseerimist ei kajastata tuluna või kuluna enne, kui eksisteerib piisav kindlus, et toetuse saaja vastab sihtfinantseerimisega seotud tingimustele ja sihtfinantseerimine leiab aset.

Saadud sihtfinantseerimise kajastamisel rakendatakse brutomeetodit, mille järgi kajastatakse nii saadud sihtfinantseerimist kui ka selle arvel tehtud kulusid või põhivara soetust mõlemaid eraldi.

Tegevuskulude sihtfinantseerimise kajastamisel lähtutakse tulude ja kulude vastavuse printsiibist ning tulu sihtfinantseerimisest kajastatakse proportsionaalselt sellega seonduvate kuludega.

Sihtfinantseerimise korral põhivara soetamiseks võetakse vara bilansis arvele tema soetusmaksumuses, sihtfinantseerimise summa kajastatakse samal ajal bilansis kohustusena (gruppi kuuluv äriühing) või tuluna (ülejäanud grupi üksused). Konsolideerimisgruppi kuuluv äriühing amortiseerib sihtfinantseerimise kohustuse tulusse soetatud vara kasuliku elua jooksul.

Tulude arvestus

Kogutud maksude ning loodusvarade kasutamise ja saastetasude tulu võetakse arvele tekkepõhiselt vastavalt Maksu- ja Tolliameti ning Keskkonnaameti poolt esitatud teatistele. Kohalike maksude tulu võetakse arvele tekkepõhiselt vastavalt esitatud maksudeklaratsioonidele. Lõivutulu kajastatakse lõivuga maksustatud toimingu päeval ning trahve trahvide määramise päeval. Toodete, kaupade ja põhivara müügist saadud tulu kajastatakse siis, kui kõik olulised omandiga seotud riskid on läinud üle ostjale ning müügitulu ja tehinguga seotud kulu on usaldusväärselt määratav. Tulu teenuste müügist kajastatakse teenuse osutamisel, lähtudes valmidusastme meetodist. Intressitulu kajastatakse tekkepõhiselt sisemise intressimäära alusel. Dividenditulu kajastatakse dividendide väljakuulutamisel.

Kulude arvestus

Kulusid kajastatakse tekkepõhiselt. Põhivara või varude soetamisel tasutud mittetagastatavad maksud ja lõivud, sh käibemaks, mida ei saa arvata sisendkäibemaksuks, kajastatakse soetamishetkel kuluna ning neid ei kajastata varade soetusmaksumuse koosseisus.

Töötajate arvestus

Töötajate keskmine arv on taandatud täistööajale.

Töötajate keskmine arvu hulka ei arvata neid nõukogu ja/või juhtkonna (sh volikogu) liikmeid, kes ei käi üksuses tööl osalise või täieliku tööajaga (vaid osalevad nõukogu ja/või juhtkonna (sh volikogu) koosolekutel vastavalt kokkukutsumisele) ning saavad nõukogu liikme või juhtkonna liikme (sh volikogu liikme) tasu. Nende keskmist arvu ei esitata, kuna keskmine arvu arvutamiseks puuduvad usaldusväärsed andmed.

Töötajate keskmine arvu hulka ei arvutata ka lapsehoolduspuhkusel viibijaid ja teisi töötajaid, kelle töösuhe on peatatud kauemaks kui 6 kuuks.

Töötajate keskmine arv arvutatakse iga töötajate grupi summaarne kalendaarne ajafond päevades ja jagatakse see kalendriaasta pikkusega päevades (365 või 366).

Linnapea _____

Arvutus ja kontrollitud
10.05.11
- 16 -

Bilansipäevajärgsed sündmused

Konsolideerimisgrupi raamatupidamise aastaaruandes kajastuvad olulised vara ja kohustuste hindamist mõjutavad asjaolud, mis ilmnesid bilansikuupäeva ja aruande koostamispäeva vahemikul, kuid on seotud aruandeperioodil või varasematel perioodidel toimunud tehingutega.

Bilansipäevajärgsed sündmused, mida ei ole varade ja kohustuste hindamisel arvesse võetud, kuid mis võivad oluliselt mõjutada järgmise aruandeaasta tulemust, on avalikustatud raamatupidamise aastaaruande lisades.

Eelarve täitmise aruanne

Eelarve täitmise aruanne on koostatud linnavalitsuse ja linnavalitsuse hallatavate asutuste kohta (konsolideerimata) kassapõhisel printsiibil, mistõttu selle andmeid ei ole võimalik võrrelda tekkepõhisel printsiibil koostatud konsolideerimata aruannetes kajastatud andmetega. Lisaks kassapõhisest printsiibist tulenevatele ajalistele erinevustele on selles kasutusel veel järgmised olulised erinevad arvestuspõhimõtted:

- 1) põhivara soetamisel tasutud summad kajastatakse eelarve täitmisel kuluna ning põhivara müügist laekunud summad tuluna, amortisatsiooni ja muid põhivaradega tehtud mitterahalisi tehinguid eelarve täitmise aruandes ei kajastata;
- 2) kaupade ja teenuste ning põhivarade soetamisel lisanduv käibemaks, mida ei saa arvata sisendkäibemaksuks, on eelarve täitmise aruandes kajastatud vastavate kaupade, teenuste ja põhivara soetamise kuluna (tekkepõhisel aruandes eraldi tulemiaruaande real Muud tegevuskulud).

**Lisa 2. Raha ja selle ekvivalendid
(tuhandetes kroonides)**

	31.12.2010	31.12.2009
Sularaha	54	5
Arvelduskontod pankades	2 807	3 264
Tähtajalised deposiidid pankades	1 654	1 108
Raha ja selle ekvivalendid kokku	4 515	4 377

Tähtajalised deposiidid pankades on etteatamistähtajaga katkestatavad, kuid siis ei anna need intressitulu. Intressitulu tähtajalistelt deposiididelt aruandeaastal (vt lisa 20) 15 tuh kr (2009.a. 349 tuh kr). Tähtajaliste deposiitide intressinõuded puudusid nii aruandeaastal kui ka eelmisel aastal.

**Lisa 3. Finantsinvesteeringud
(tuhandetes kroonides)**

	%	Lühiajalised finantsinvesteeringud		Pikaajalised finantsinvesteeringud	
		2010	2009	2010	2009
Perioodi algul		0	0	294	294
Vali Press OÜ	13	0	0	20	20
Fortum Termest AS	0,2	0	0	274	274
Ümberhindlus		0	0	1 126	0
Ümberklassifitseerimine		1 400	0	-1 400	0
Perioodi lõpul		1 400	0	20	294
Vali Press OÜ	13	0	0	20	20
Fortum Termest AS	0,2	1 400	0	0	274

Pikaajalised finantsinvesteeringud on kajastatud soetusmaksumuse meetodil.

Aruandeaastal hinnati ümber Fortum Termest AS aktsiad, mis on plaanitud müüa 2011. aastal.

Linnapea _____

Linnavalitsuse juhataja
Konsolideerimisgrupi majandusaasta aruanne 2010
Linnapea _____
10.05.11
- 17 -
Linnapea _____

Lisa 4. Maksud, lõivud ja trahvid
(tuhandetes kroonides)

	Lühiajalised nõuded 31.12.2010	Lühiajalised nõuded 31.12.2009	Lühiajalised kohustused 31.12.2010	Lühiajalised kohustused 31.12.2009
Maksud	3 009	2 632	2 537	2 716
- tulumaks	2 975	2 586	783	836
- maamaks	32	43	0	0
- kohalikud maksud	2	3	0	0
- sotsiaalmaks	0	0	1 532	1 611
- kogumispensionimaksed	0	0	37	0
- töötuskindlustusmaksed	0	0	177	188
- käibemaks	0	0	1	73
- erisoodustuste ja ettevõtja tulumaks	0	0	7	8
Loodusressursside kasutamise ja saastetasud	73	68	0	0
- vee-erikasutustasu	49	47	0	0
- saastetasud	24	21	0	0
Trahvid	0	15	0	0
Kokku maksud, lõivud, trahvid	3 082	2 715	2 537	2 716

	Tulud 2010	Tulud 2009
Maksud	28 135	28 796
- tulumaks	27 334	28 134
- maamaks	613	621
- teede ja tänavate sulgemise maks	145	2
- reklaamimaks	43	39
Lõivud (vt lisa 16)	101	83
Loodusressursside kasutamise ja saastetasud (vt lisa 17)	266	276
- tasu vee erikasutusest	181	189
- saastetasud	85	87
Trahvid (vt lisa 17)	6	5
Kokku maksud, lõivud, trahvid	28 508	29 160

	Lühiajalised ettemaksed 31.12.2010	Lühiajalised ettemaksed 31.12.2009
Maksude, lõivude ja trahvide ettemaksed	3 429	2 331
Maksude ettemaksed	3 429	2 331
- ettemaksukontode jäägid	2 585	2 331
- käibemaksu ettemaks	844	0

Lisa 5. Muud nõuded ja ettemaksed
(tuhandetes kroonides)

Muud nõuded ja ettemaksed	Lühiajaline osa 31.12.2010	Lühiajaline osa 31.12.2009
Nõuded ostjate vastu	1 938	1 557
Nõuded toetuste ja siirete eest (vt lisa 14)	1 777	24
Muud nõuded	1	3
Ettemakstud toetused (vt lisa 15)	1	45
Maksude, lõivude, trahvide ettemaksed (vt lisa 4)	3 429	2 331
Ettemakstud tulevaste perioodide kulud	1 819	93
Kokku muud nõuded ja ettemaksed	8 965	4 053

Linnapea _____

Arvutus- ja raamatupidamisjuht
Kalle Kõrre
10.05.11
18 -

Lisa 8. Kinnisvarainvesteeringud
(tuhandetes kroonides)

	2010	2009
Soetusmaksumus perioodi alguses	782	3 281
Akumuleeritud kulum	-11	-44
Jääkväärtus perioodi alguses	771	3 237
Soetused ja parendused soetusmaksumus	0	20
Ümberklassifitseerimine soetusmaksumus	0	-2 500
Ümberhindlus	0	1
Sihtfinantseerimine soetusmaksumus	0	-20
Ümberklassifitseerimise kulum	0	83
Amortisatsioon	-4	-50
Soetusmaksumus perioodi lõpus	782	782
Akumuleeritud kulum	-15	-11
Jääkväärtus perioodi lõpus	767	771

Hoonestusõigus on seatud: Kannikese tn ja Kellukese tn kinnistud, Tartu mnt Bussijaamaplats ja J.Kuperjanovi tn 1A (soetusmaksumus 522 tuh kr, kulum 8 tuh kr, jääkmaksumus 514 tuh kr).
Aruandeperioodil saadi hoonestusõiguse seadmise tasu 32 tuh kr, kinnisvarainvesteeringute haldamiskulud puudusid.

Lisa 9. Materiaalne põhivara
(tuhandetes kroonides)

	Maa	Hooned ja rajatised	Masinad ja seadmed	Muu põhivara	Lõpetamata tööd ja ettemaksud	Kokku
Jääk 31.12.2009						
Soetusmaksumus	1 437	247 058	4 604	8 482	1 558	263 139
Akumuleeritud kulum	0	-31 836	-1 896	-4 382	0	-38 114
Põhivara jääkväärtus	1 437	215 222	2 708	4 100	1 558	225 025
Soetused ja parendused	0	438	93	0	30 711	31 242
Saadud sihtfinantseerimine	0	0	44	0	0	44
Ümberklassifitseerimine	0	1 002	0	0	-1 002	0
Ümberhindlus	23	0	0	0	0	23
Amortisatsioon ja allahindlused	0	-7 713	-732	-927	0	-9 372
Mahakandmine soetusmaksumus	0	-1 753	-258	-610	0	-2 621
Mahakandmine kulum	0	187	258	551	0	996
Jääk 31.12.2010						
Soetusmaksumus	1 460	246 745	4 483	7 872	31 267	291 827
Akumuleeritud kulum	0	-39 362	-2 370	-4 758	0	-46 490
Põhivara jääkväärtus	1 460	207 383	2 113	3 114	31 267	245 337

Aruande perioodil tasutud materiaalse põhivara soetuse eest 7 865 tuh kr, võlg hankijatele põhivara eest aasta algul 9 tuh kr, aasta lõpul 4 332 tuh kr, kokku tasutud 3 542 tuh kr. Masinate ja seadmete müügist laekus 2 tuh kr.

Sihtfinantseerimisena saadi Siseministeeriumilt tasuta infotehnoloogiaseadmed soetusmaksumusega 44 tuh kr.

Ümberhindlusena võeti arvele munitsipaalmaad summas 23 tuh kr, mis hinnati maa maksustamishinnas (puhkeala Lillemetsa park 19 tuh kr ja mänguväljak Põhja-Kaare põik 4 4 tuh kr).


Aruandeaastal kanti maha seni bilansis kajastatud kuni 31.12.2004 soetatud alla 30 tuh kr soetusmaksumusega varad, mille arvestamist jätkatakse bilansiväliselt.

Kapitalirendi tingimustel soetatud vara 2010.a. puudus (2009.a. masinad ja seadmed soetusmaksumusega 774 tuh kr, kulum -290 tuh kr, jääkmaksumus 484 tuh kr).

Kasutusrendile antud vara soetusmaksumus 15 849 tuh kr, kulum -1 371 tuh kr, jääkväärtus 14 478 tuh kr (vt lisa 11).

Hoonetele ja rajatistele soetusmaksumusega 16 187 tuh kr, kulum - 1 439 tuh kr, jääkmaksumus 14 748 tuh kr on seatud laenude tagatiseks hüpoteek summas 12 587 tuh kr (vt lisa 13).

Linnapea



APM-i juhatuse liige / Kinnisvarajärelvalv
toimik Ene Kõrve / Kinnisvarajärelvalv
Kinnisvarajärelvalv / 10.05.11
APM-i juhatuse liige / Kinnisvarajärelvalv

- 20 -

	Maa	Hooned ja rajatised	Masinad ja seadmed	Muu põhivara	Lõpetamata tööd ja ettemaksud	Kokku
Jääk 31.12.2008						
Soetusmaksumus	770	232 404	4 270	7 542	2 045	247 031
Akumuleeritud kulum	0	-24 934	-2 095	-3 510	0	-30 539
Põhivara jääkväärtus	770	207 470	2 175	4 032	2 045	216 492
Soetused ja parendused	29	434	1 146	952	18 949	21 510
Saadud sihtfinantseerimine (vt lisa 13)	14	193	0	0	0	207
Ümberklassifitseerimine	4	19 432	0	0	-19 436	0
Ümberhindlus	611	0	0	0	0	611
Amortisatsioon ja allahindlused	0	-7 437	-613	-884	0	-8 934
Ümberklassifitseerimine kinnisvara investeeeringutesse	9	2 511	0	0	0	2 520
Ümberklassifitseerimise kulum	0	-83	0	0	0	-83
Mahakandmine soetusmaksumus	0	-7 916	-812	-12	0	-8 740
Mahakandmine kulum	0	618	812	12	0	1 442
Jääk 31.12.2009						
Soetusmaksumus	1 437	247 058	4 604	8 482	1 558	263 139
Akumuleeritud kulum	0	-31 836	-1 896	-4 382	0	-38 114
Põhivara jääkväärtus	1 437	215 222	2 708	4 100	1 558	225 025

Lisa 10. Immateriaalne põhivara
(tuhandetes kroonides)

	2010	2009
Soetusmaksumus perioodi alguses	303	76
Akumuleeritud kulum	-104	-76
Jääkväärtus perioodi alguses	199	0
Soetused	36	227
Mahakandmine soetusmaksumus	-30	0
Amortisatsioon ja allahindlus	-80	-28
Mahakandmine kulum	30	0
Soetusmaksumus perioodi lõpus	309	303
Akumuleeritud kulum	-154	-104
Jääkväärtus perioodi lõpus	155	199

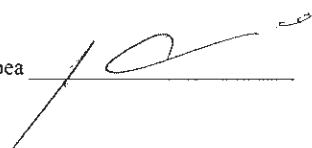
Immateriaalse põhivarana on kajastatud tarkvara ja litsentsid.
Aruandeaastal soetas SA Põltsamaa Tervis tarkvara Liisa litsentsi 36 tuh kr.

Lisa 11. Kasutusrent
(tuhandetes kroonides)

Kasutusrendile antud varad

	Kinnisvara-investeeringud	Maa	Hooned	Eluhooned	Masinad ja seadmed	Muu põhivara	Kokku
Jääkväärtus 31.12.2009	496	50	12 957	3 074	59	0	16 636
Soetusmaksumus	502	50	13 776	3 178	169	14	17 689
Akumuleeritud kulum	-6	0	-819	-104	-110	-14	-1 053
Jääkväärtus 31.12.2010	514	50	11 248	3 155	25	0	14 992
Soetusmaksumus	522	50	12 369	3 261	169	0	16 371
Akumuleeritud kulum	-8	0	-1 121	-106	-144	0	-1 379

Linnapea



Arutanud ja allkirjastanud
Linnapea
Kinnisvaramüüja
Arutanud ja allkirjastanud

	2010	2009
Kasutusrenditulud (vt lisa 16)	1 030	1 905
Kasutusrendile antud vara halduskulud	-381	-370
Renditulu katkestamatutelt kasutusrendilepingutelt tulevastel perioodidel	1 624	1 988
Järgmisel majandusaastal	432	495
1. kuni 2. aastal	302	345
2. kuni 3. aastal	243	235
3. kuni 4. aastal	194	174
4. kuni 5. aastal	82	120
5. kuni.....	371	619

Kasutusrendile võetud varad

2010	Hooned ja rajatised	Transpordi vahendid	Info-tehnoloogia vahendid	Muu põhivara	Kokku
Rendikulu kasutusrendilepingutelt	242	291	206	74	813
Rendikulu katkestamatutelt kasutusrendilepingutelt tulevastel perioodidel	2	147	13	37	199
Järgmisel majandusaastal	2	66	13	37	118
1. kuni 2. aastal	0	52	0	0	52
2. kuni 3. aastal	0	29	0	0	29


Kasutusrendilepingutega on võetud kohustusi 199 tuh kr.
Transpordivahendite kasutusrendilepingud on sõlminud Põltsamaa Linnavalitsus, Põltsamaa Ühisgümnaasium ja Jõgeva Maakonna Keskraamatukogu.

2009	Hooned ja rajatised	Transpordi vahendid	Info-tehnoloogia vahendid	Muu põhivara	Kokku
Rendikulu kasutusrendilepingutelt	90	292	242	31	655
Rendikulu katkestamatutelt kasutusrendilepingutelt tulevastel perioodidel	0	181	15	57	253
Järgmisel majandusaastal	0	70	9	54	133
1. kuni 2. aastal	0	52	6	3	61
2. kuni 3. aastal	0	41	0	0	41
3. kuni 4. aastal	0	18	0	0	18

**Lisa 12. Muud kohustused ja saadud ettemaksed
(tuhandetes kroonides)**

Muud kohustused ja saadud ettemaksed	Lühiajaline osa 31.12.2010	Lühiajaline osa 31.12.2009
Maksu, lõivu ja trahvikohustused (vt lisa 4)	2 537	2 716
Viitvõlad	106	59
Intressikohustused (vt lisa 13)	106	59
Toetusteks saadud ettemaksed (vt lisa 14)	466	341
Muud saadud ettemaksed	358	10
Riigihangete pakkumiste tagatisrahad	325	0
Ettemaksed toodete ja teenuste eest	33	10
Muud kohustused ja saadud ettemaksed	3 467	3 126

Linnapea



Allkirjastanud linnavalitsuse
haldus- ja idastatistika osakonna juhataja
Koostajad/Date..... 10.05.11..... 22 -
Allkirjastanud.....
2010.05.11

Lisa 13. Laenukohustused
(tuhandetes kroonides)

	Järelejäänud tähtajaga						Kokku
	Kuni 1 a	1-2 a	2-3 a	3-4 a	4-5 a	Üle 5 a	
Laenukohustused 31.12.2009	2 383	2 425	2 469	2 516	2 564	12 877	25 234
Pangalaenu	2 032	2 074	2 117	2 165	2 212	9 539	20 139
Laen SA KIK	351	351	352	351	352	3 338	5 095
Laenukohustused 31.12.2010	3 419	3 307	3 355	3 404	2 775	13 440	29 700
Pangalaenu	2 067	2 196	2 244	2 293	1 665	7 980	18 445
Laenu SA KIK	1 352	1 111	1 111	1 111	1 110	5 460	11 255

Informatsioon laenulepingute kaupa

Laenu andja	Lõpp-tähtaeg	Intressi-määr	Alus- valuuta	Jääk	
				31.12.2010	31.12.2009
SEB Pank	25.03.2021	6 kuu EURIBOR+0,19%	EUR	3 445	3 756
SEB Pank	25.03.2021	6 kuu EURIBOR+0,19%	EUR	2 784	3 035
SEB Pank	24.03.2021	6 kuu EURIBOR+0,19%	EUR	7 733	8 436
SEB Pank	03.07.2019	6 kuu EURIBOR+3,8%	EUR	1 191	1 300
SEB Pank	26.08.2015	6 kuu EURIBOR+4,05%	EUR	610	723
Swedbank	29.12.2014	6 kuu EURIBOR+0,21%	EUR	2 344	2 889
Swedbank	30.12.2015	6 kuu EURIBOR+1,37%	EUR	338	0
SA KIK	01.03.2024	6 kuu EURIBOR+1,5%	EEK	4 743	5 095
SA KIK	31.12.2011	6% aastast	EUR	1 001	0
SA KIK	27.08.2028	6 kuu EURIBOR+ 1,25%	EUR	2 318	0
SA KIK	27.08.2028	6 kuu EURIBOR+ 2,0%	EUR	3 193	0
Kokku				29 700	25 234

Põltsamaa Linnavalitsuse SEB Panga ja Swedbank laenude tagatiseks on Põltsamaa linna eelarve tulud.

Põltsamaa Varahalduse OÜ võetud laenude tagatiseks on seatud:

- hüpoteek hoonetele ja rajatistele summas 12 587 tuh kr,
 - SA Keskkonnainvesteeringute Keskus (KIK) laenude tagatiseks J.Kuperjanovi tn 7 kinnistule, pumbamajadele ja reoveepuhastuslodule 11 612 tuh kr;
 - SEB Pank laenu tagatiseks Lossi tn 9 kinnistule 975 tuh kr;
- kommertsant muule vallasvarale 4 000 tuh kr SA KIK laenu tagatiseks.

Panditud hoonete ja rajatiste soetusmaksumus 16 187 tuh kr, kulum -1 439 tuh kr, jääkmaksumus 14 748 tuh kr.

	2010	2009
Laenukohustused perioodi algul	25 234	25 329
Lühiajalised	2 383	2 019
Pikaajalised	22 851	23 310
Võetud laenukohustused aruande perioodil	6 850	20 050
Laen SA KIK-ilt	6 512	0
Pangalaen	338	2 050
Lühiajaline pangalaen sildfinantseeringuks	0	18 000
Makstud laenukohustused aruande perioodil	-2 384	-20 145
Pangalaenu	-2 033	-2 079
Laen SA KIK	-351	0
Pangalaen sildfinantseeringuks	0	-18 000
Kapitalirendi kohustus	0	-66
Kulud laenukohustustelt (vt lisa 20)	-551	-909
Intressikulud	-542	-895
Valuuta kursivahe kulud	-9	-14
Viitvõlad intressikulud võetud laenudelt (vt lisa 12)	106	59
Laenukohustused perioodi lõpul	29 700	25 234
Lühiajalised	3 419	2 383
Pikaajalised	26 281	22 851

Linnapea

Arhiivikoopia nr 1007/11-0001/1000
 Informatsioonide ja teabe koostamine
 Koostamise date 10.05.11
 Arhiivikoopia nr
 EKKO Eesti A. S.

Lisa 14. Saadud toetused
(tuhandetes kroonides)

	2010	2009
Mittesihotstarbeline sihtfinantseerimine	27 548	27 617
Riigieelarvest kohaliku omavalitsuse tasandusfond hariduskuludeks, toimetuleku- toetuseks, sotsiaaltoetuste-teenuste kuludeks, koolilõuna toetuseks	27 491	27 611
Muu mittesihotstarbeline finantseerimine toetused, annetused	57	6
Sihtfinantseerimine tegevuskuludeks	4 534	6 032
Kultuuriministeerium	1 435	1 553
Jõgeva Maakonna Keskraamatukogu maakondlikeks tegevuskuludeks	1 387	1 450
Ürituste toetuseks	25	9
Rahvakultuuri Arendus- ja Koolituskeskusest rahvakultuuri toetuseks	23	94
Valitsussektori sihtasutused	1 011	3 108
Ettevõtluse Arendamise SA	770	2 990
Norra EMP regionaalarengu projekti toetus koostööpiirkonna loomiseks	592	96
Põltsamaa Ühisgümnaasiumi Veski tn 5 õppehoone renoveerimise toetus	178	2 894
Jõgevamaa Omavalitsuste Liit ürituste toetused	100	67
SA Keskkonnainvesteeringute Keskus keskkonnaprojektide toetused	81	0
SA Tiigrihüpe Põltsamaa Ühisgümnaasium toetus soetusteks	27	11
Elukestva Õppe SA Innove Põltsamaa Ühisgümnaasiumi projekti toetus	24	6
Integratsiooni ja Migratsiooni SA Meie Inimesed Lasteaed Mari projekti toetus	9	34
Haridus- ja Teadusministeerium	782	846
Põltsamaa Ühisgümnaasiumi õpilaskodu toetus	722	786
Põltsamaa Ühisgümnaasium projekti "Kuldsuud" toetus	60	60
Muud residendid	457	104
MTÜ SOS Lasteküla Põltsamaa Ühisgümnaasiumi koolitusprojekti toetus	315	0
Jõgevamaa Spordiliit Kalju SA Põltsamaa Sport spordimeisterlikkuse toetus	60	0
MTÜ 20.augusti Klubi toetus Põltsamaa Sõpruse Pargi SA-le	50	0
AS Tallinna Sadam toetus Põltsamaa Sõpruse Pargi SA-le	15	0
Linnale saadud parandvara omasteta isikult	15	0
Muud ürituste toetused, sihtotstarbelised annetused	2	10
Eesti Olümpiakomitee toetus SA Põltsamaa Sport inventari soetuseks	0	53
Annetus eraisikult Põltsamaa Ühisgümnaasiumile õppeinventari soetuseks	0	29
Eesti Võrkpalli Föderatsioon SA Põltsamaa Sport ürituste toetus	0	12
Rahandusministeerium õppelaenude põhiosa ja erisoodustuste toetus	294	222
Majandus- ja Kommunikatsiooniministeerium lumetõrjekuludeks toetus	75	0
Siseministeerium tasuta saadud ISKE projekti infotehnoloogiaseadmed	25	0
Avalik-õiguslikud juriidilised isikud	204	110
Eesti Kultuurkapital ürituste ja inventari soetuse toetused	191	89
Eesti Töötukassa töötutega seotud projektide toetused	13	21
Jõgeva Maavalitsus	114	72
Puuetega laste lapsehoiuteenuse kuludeks	106	38
Ürituste, projektide toetused	8	34
Kohalikud omavalitsused	137	17
Põltsamaa Vallavalitsus SA Põltsamaa Tervis tegevuskuludeks	80	0
Põltsamaa Vallavalitsus Norra EMP regionaalarengu projekti kaasfinantseering	57	0
Põltsamaa Vallavalitsus Põltsamaa Kultuurikeskusele huviringide kuludeks	0	17
Sihtfinantseerimine põhivara soetuseks	904	17 012
Majandus- ja kommunikatsiooniministeerium Teede ja tänavate investeeringuteks	860	858
Siseministeerium VOLIS projekti infotehnoloogiavarad	44	0
Valitsussektori sihtasutused	0	16 134
Ettevõtluse Arendamise SA Põltsamaa Ühisgümnaasiumi renoveerimise toetus	0	16 079
Tiigrihüppe SA Põltsamaa Ühisgümnaasium inventari-infotehnoloogia toetus	0	55
Muud residendid	0	20
Põhivara soetamiseks saadud sihtfinantseerimise amortisatsioon	340	324
SA Keskkonnainvesteeringute Keskus	322	324
Põltsamaa Vallavalitsus	18	0
Kokku saadud toetused	33 326	50 985

Linnapea _____

APõltsamaa Linnavalitsus
Konsolideerimisgrupi majandusaasta aruanne 2010
Kinnipidajate 10. 05. 11
Allkiri ja täht
APõltsamaa Linnavalitsus

Põhivarade sihtfinantseerimine

	2010	2009
Sihtfinantseerimine soetusmaksumuses perioodi algul	16 278	16 071
Sihtfinantseerimise kulum perioodi algul	-1 015	-691
Sihtfinantseerimine jääkmaksumuses perioodi algul	15 263	15 380
Aruandeperioodil		
Saadud SA Keskkonnainvesteeringute Keskuselt ÜF veemajanduse projekti toetus	23 377	0
Saadud sihtfinantseerimine Põltsamaa Vallavalitsuselt veemajanduse pumbamaja ja trassid	0	207
Arvestatud kulum	-340	-324
Sihtfinantseerimine soetusmaksumuses perioodi lõpul	39 655	16 278
Sihtfinantseerimise kulum perioodi lõpul	-1 355	-1 015
Sihtfinantseerimine jääkmaksumuses perioodi lõpul	38 300	15 263

Sihtfinantseerimise nõuded ja saadud ettemaksed tegevuskuludeks


	2010	2009
Nõuded (vt lisa 5)	1 777	24
Saamata põhivara sihtfinantseerimine	1 776	9
SA Keskkonnainvesteeringute Keskuselt ÜF veemajanduse projekti toetus	1 776	0
Ettevõtluse Arendamise SA-lt PÜG õppehoone projekti toetus	0	9
Saamata sihtfinantseerimine tegevuskuludeks	0	2
Saamata seadusandlusest tulenevad toetused	1	13
Toetusteks saadud ettemaksed (vt lisa 12)	466	341
Põhivara sihtfinantseerimiseks saadud ettemaksed	266	0
SA Keskkonnainvesteeringute Keskuselt ÜF veemajanduse projekt	266	0
Siht- ja kaasfinantseerimiseks saadud ettemaksed	200	341
Muud residendid ürituste toetuste ettemaksed	73	0
Ettevõtluse Arendamise SA-lt Norra EMP projekti toetus	66	281
Haridus- ja Teadusministeeriumilt ürituse Kuldsuud toetus	60	60
Eukestva Õppe SA Innove projekti toetus	1	0

Sihtfinantseerimisega seotud summad aruandeaastal tagastamisele ei kuulunud.

Lisa 15. Antud toetused
(tuhandetes kroonides)

	2010	2009
Sotsiaaltoetused	-2 245	-2 451
Toetused puuetega inimestele ja nende hooldajatele	-927	-981
Peretoetused	-251	-420
Erijuhtudel riigi poolt makstav sotsiaalmaks	-234	-323
Muud sotsiaalabitootused	-376	-318
Õppetootused	-270	-261
Toimetulekutoetus	-187	-147
Toetused töötutele	0	-1
Sihtfinantseerimine tegevuskuludeks	-763	-756
Noortetihendus Juventus noortekeskuse kuludeks	-391	-307
Kultuuritegevuse ja -ürituste toetused	-183	-177
EELK Põltsamaa Niguliste Kogudus	-75	-60
Sportitegevuse ja -ürituste toetused	-57	-94
MTÜ Jõgevamaa Puuetega Inimeste Koda	-16	-16
MTÜ Pajusi Valla Abikeskus	-15	-20
Põltsamaa Vallavalitsusele jäätmejaama projekti toetus	-7	0
EKNK Põltsamaa Jordani Kogudus	-7	-12
EAOK Põltsamaa Pühavaimu Kogudus	-7	-8
AS Paide Vesi veemajandusprojekti toetus	-5	-37
Muude tegevuste toetused	0	-25

Linnapea



Äriline tegevuse identifitseerimiseks
Initials for identification purposes only
Kuupäev/date 10.05.11
Allkiri/signature
EKO Eesti AS, Tartu

Sihtfinantseerimine põhivara soetuseks	-331	-25
Noorteühendus Juventus projekti toetus		
Veski tn 4 noortekeskuseks renoveerimiseks	-305	-25
EELK Põltsamaa Niguliste Kogudus toetus		
H. ja A.Kuurme hauakivi soetuseks	-19	0
Põltsamaa Vallavalitsusele kergtee projekti toetus	-7	0
Mittesihtotstarbeline finantseerimine	-278	-537
sh Liikmemaksud	-278	-348
MTÜ Jõgevamaa Omavalitsuste Liit	-197	-242
MTÜ Kesk-Eesti Jäätmehooldus Keskus	-42	-56
MTÜ Eesti Linnade Liit	-30	-33
Eesti Muusikakoolide Liit	-6	-6
Eesti Valla- ja Linnasekretäride Selts	-1	0
Eesti Rahvamajade Ühing	-1	0
Eesti Puhkpillimuusika Ühing	-1	-1
MTÜ Jõgevamaa Ühistranspordikeskus	0	-10
Sh Kohalike omavalitsuste vahelised toetused	0	-189
Jõgeva Linnaraamatukogule antud raamatud	0	-189
Kokku antud toetused	-3 617	-3 769

Toetuste ettemaksed


	2010	2009
Ettemakstud toetused (vt lisa 5)	1	45
Noorteühendus Juventus noortekeskuse hoone renoveerimise projekti toetus	1	37
AS Paide Vesi veemajanduse projekti toetus	0	8

Lisa 16. Kaupade ja teenuste müük (tuhandetes kroonides)

	2010	2009
Tulud haridusalasest tegevusest	9 340	10 765
Tulud tervishoiust	7 832	8 242
Elamu- ja kommunaaltegevuse tulud	7 060	2 359
Tulud kultuuri- ja kunstialasest tegevusest	3 389	3 810
Üüri- ja renditulud (vt lisa 11)	1 030	1 905
Tulud spordi- ja puhkealasest tegevusest	583	754
Tulud üldvalitsemisest	175	18
Riigilõivud	101	83
Muud tulud majandustegevusest	82	246
Õiguste müük	43	32
Kokku tulud kaupade ja teenuste müügist	29 635	28 214

Elamu- ja kommunaaltegevuse tuludes on kajastatud tulud Põltsamaa Varahalduse OÜ-le, kes osutab kogu linna ja osaliselt Põltsamaa valla elanikkonnale ja juriidilistele isikutele vee- ja kanalisatsiooniteenust. 2009.aastal osutati vastavat teenust 5 kuud alates 01.08.2009.

Linnapea



Alldirigeeritud tegevuste aruandeks
Lühilõikude identifitseerimiseks
Koopimise date... 10.05.11
Alldirigeeritud...
Põltsamaa Linnavalitsus

Lisa 17. Muud tegevustulud
(tuhandetes kroonides)

	2010	2009
Tulud loodusressursside kasutamisest (vt lisa 4)	266	276
Sunnirahad	60	0
Trahvid (vt lisa 4)	6	5
Muud tegevustulud	3	22
Kasum/kahjum põhivara müügist	2	0
Kokku muud tulud	337	303

Lisa 18. Tööjõukulud
(tuhandetes kroonides)

Töötasukulud

Tegevusvaldkond	2010		2009	
	Töötajate arv	Töötasukulud	Töötajate arv	Töötasukulud
Haridus	208,52	-21 807	214,65	-23 754
Vaba aeg, kultuur	61,49	-6 267	68,40	-6 981
Tervishoid	20,90	-4 078	21,15	-4 271
Valitsemine	17,66	-3 145	17,81	-3 479
Elamu- ja kommunaalmajandus	11,60	-1 366	5,67	-581
Sotsiaalhoolekanne	6,00	-602	5,73	-716
Majandus	3,48	-580	3,25	-795
Keskkonnakaitse	0	-66	0	-40
Avalik kord	0	-31	0	-24
Kokku töötajate arv ja töötasukulud	329,65	-37 942	336,66	-40 641

Töötajate arvuna on esitatud keskmine töötajate arv taandatuna täistööajale.

Töötajate keskmise arvu hulka ei arvata neid juhtkonna liikmeid, kes osalevad juhtkonna koosolekutel vastavalt kokkukutsumisele ning saavad liikme (volikogu liikme, linnavalitsuse liikme) tasu. Nende keskmist arvu ei esitata, kuna keskmise arvu arvutamiseks puuduvad usaldusväärsed andmed.

Ajutiste töölepingute korral ei ole töötajate arvu leitud. Ajutiste töölepingute alusel arvestatud töötasukulud moodustasid aruandeperioodil 368 tuh kr ja võrreldaval perioodil 465 tuh kr.

Erisoodustused


	2010	2009
Õppelaenu kustutamine	-175	-132
Esindus- ja vastuvõtukulud, toitulustukulud, muud erisoodustused	-5	-16
Kokku	-180	-148

Tööjõukuludega kaasnevad maksud ja sotsiaalkindlustusmaksed

	2010	2009
Sotsiaalmaks töötasudelt ja toetustelt	-12 466	-13 380
Töötuskindlustusmaks	-522	-385
Sotsiaalmaks erisoodustustelt	-75	-61
Tulumaks erisoodustustelt	-48	-38
Kokku	-13 111	-13864

Tööjõukulud kokku	-51 233	-54 653
--------------------------	----------------	----------------

Linnapea



Aruandeperioodi lõpetamise kohta
biblioteki ja informatsiooni osakond
Koostaja/kuupäev..... 10.05.11
Aruandeperioodi.....
DÜÜ peeti AS

Lisa 19. Majandamiskulud ja muud tegevuskulud
(tuhandetes kroonides)

Majandamiskulud

	2010	2009
Kinnistute, hoonete ja ruumide majandamiskulud	-6 361	-6 323
Rajatiste majandamiskulud	-6 243	-4 113
Õppevahendite ja koolituse kulud	-2 263	-2 361
Toiduained	-1 779	-1 921
Teavikud ja kunstiesemed	-1 627	-1 598
Administreerimiskulud	-1 412	-1 480
Ürituste kulud	-1 261	-1 349
Meditsiinikulud ja hügieenikulud	-1 096	-880
Sotsiaalteenused	-993	-800
Sõidukite majandamiskulud	-872	-704
Koolituskulud	-733	-472
Info- ja kommunikatsioonitehnoloogia kulud	-617	-479
Uurimis- ja arendustööd	-567	-165
Inventari majandamiskulud	-442	-793
Eri- ja vormiriietus	-105	-68
Lähetuskulud	-57	-83
Mitmesugused majandamiskulud	-35	-41
Töömasinade ja seadmete majandamiskulud	-31	-77
Kokku	-26 494	-23 707

Muud tegevuskulud


	2010	2009
Maksu-, lõivu- ja trahvikulud	-4 036	-7 027
Käibemaks	-3 454	-6 870
Loodusressursside kasutamise ja saastetasud	-530	-131
Riigilõivud	-27	-12
Maamaks	-18	-12
Ettevõtte tulumaks	-2	-1
Muud maksud	-4	-1
Maksuvõlalt arvestatud intressid	-1	0
Ebatõenäoliselt lackuvad nõuded teenuste eest	-40	-91
Kahjutasud, viivised	-3	0
Kokku muud tegevuskulud	4 079	-7 118

Lisa 20. Finantstulud ja -kulud
(tuhandetes kroonides)

Finantstulud ja kulud	2010	2009
Intressikulud (vt lisa 13)	-542	-895
Intressikulu võetud laenudelt	-542	-893
Intressikulu kapitalirendilt	0	-2
Tulu hoiustelt ja väärtpaberitelt	1 141	349
Intressitulud deposiitidelt (vt lisa 2)	15	349
Kasum aktsiate ümberhindlusest	1 126	0
Muud finantstulud ja -kulud (vt lisa 13)	-9	-14
Valutakursi kahjum	-9	-14
Kokku finantstulud ja -kulud	590	-560

Aruandeaastal laekus intressitulud deposiitidelt 15 tuh kr (2009.a. 352 tuh kr), dividenditulu ei saadud (2009.a. 13 tuh kr), viitlaekumised puudusid.
Intressikulud maksti 2010.a. 495 tuh kr (2009.a. 990 tuh kr), viitvõlad 106 tuh kr (2009.a. 59 tuh kr).
Kasum aktsiate ümberhindlusest on kajastatud AS Fortum Termest aktsiate ümberhindlus.

Linnapea



Arvutusvahendite ja arvutusvahendite
kasutamise ja hoidmise eest vastutav
Kontrollidelektor
10.05.11
Arvutusvahendite ja arvutusvahendite
kasutamise ja hoidmise eest vastutav

Lisa 21. Tegevuskulude jaotus tegevusalade järgi
(tuhandetes kroonides)

Tegevusala	Tööjõu- kulud	Majandus- kulud	Muud kulud	Antud toetused	Põhivara kulum	2010 kokku
Haridus	-29 525	-9 184	-1 380	0	-1 888	-41 977
Vabaaeg, kultuur ja religioon	-8 462	-5 094	-583	-963	-2 563	-17 665
Majandus	-797	-2 878	-524	-7	-4 224	-8 430
Tervishoid	-5 447	-2 146	-322	0	-513	-8 428
Elamu- ja kommunaalmajandus	-1 817	-4 186	-768	-5	-1 508	-8 284
Üldised valitsus-sektori teenused	-4 247	-1 096	-246	-317	-197	-6 103
Sotsiaalne kaitse	-807	-1 069	-69	-2 276	0	-4 221
Keskkonnakaitse	-89	-839	-186	-49	-188	-1 351
Avalik kord ja julgeolek	-42	-2	-1	0	0	-45
Kokku	-51 233	-26 494	-4 079	-3 617	-11 081	-96 504

Tegevusala	Tööjõu- kulud	Majandus- kulud	Muud kulud	Antud toetused	Põhivara kulum	2009 kokku
Haridus	-31 995	-9 154	-4 895	0	-8 791	-54 835
Vabaaeg, kultuur ja religioon	-9 372	-5 553	-593	-788	-1 160	-17 466
Majandus	-1 068	-2 667	-606	-35	-4 156	-8 532
Tervishoid	-5 701	-1 824	-310	0	-401	-8 236
Üldised valitsus-sektori teenused	-4 692	-800	-186	-360	-225	-6 263
Sotsiaalne kaitse	-960	-912	-26	-2 493	0	-4 391
Keskkonnakaitse	-54	-852	-162	-56	-672	-1 796
Elamu- ja kommunaalmajandus	-779	-1 930	-337	-37	-905	-3 988
Avalik kord ja julgeolek	-32	-15	-3	0	0	-50
Kokku	-54 653	-23 707	-7 118	-3 769	-16 310	-105 557

Lisa 22. Bilansivälised potentsiaalsed kohustused ja nõuded
(tuhandetes kroonides)


Bilansivälised potentsiaalsed kohustused

	2010	2009
Panditud põhivara (vt lisa 13)	12 587	5 475
- hüpoteek SA Keskkonnainvesteeringute Keskus laenule pumbamajad, reoveepuhastuslodu, J.Kuperjanovi tn 7 kinnistu	11 612	4 500
- hüpoteek SEB Pank laenule Lossi tn 9 kinnistu	975	975
Panditud käibevara (vt lisa 13)	4 000	4 000
- kommertsant SA Keskkonnainvesteeringute Keskus laenule vallasvara	4 000	4 000
Võetud rendikohustused (vt lisa 11)	199	253
Muud võetud kohustused	15	11
Toetuste andmise kohustused	0	338
Kokku bilansivälised kohustused	16 801	10 077

Bilansivälised potentsiaalsed nõuded

	2010	2009
Toetuse saamise nõuded	69 310	123 443
- SA Keskkonnainvesteeringute Keskuselt ÜF projekti toetus	68 310	123 434
- Põltsamaa Vallavalitsuselt ÜF projekti toetus	1 000	0
- Integratsiooni ja Migratsiooni SA-lt projekti toetus	0	9
Nõuded rendile antud varadelt (vt lisa 11)	1 624	1 988
Muud nõuded	0	10
Kokku	70 934	125 441

Linnapea



Alkideklaratsioonid: 10.05.11
Koopideklaratsioonid: 10.05.11
Alkideklaratsioonid: 10.05.11
Koopideklaratsioonid: 10.05.11

**Lisa 23 Tehingud seotud osapooltega
(tuhandetes kroonides)**

Antud lisas loetakse seotud osapoolteks linnavolikogu ja linnavalitsuse liikmed, asutuste juhid, valitseva mõju all olevate sihtasutuste ja äriühingu juhatuste ja nõukogude liikmed ning nende lähedased pereliikmed.

Konsolideerimisgrupi kõrgeim juhtorgan Põltsamaa Linnavolikogu on 17 liikmeline.

Volikogule makstavad hüvitised: linnavolikogu esimees 6 tuh kr kuus, linnavolikogu aseesimees 4 tuh kr kuus, linnavolikogu alatise komisjoni esimees, fraktsiooni esimees (nende äraolekul aseesimees) 2 tuh kr kuus, linnavolikogu liikmed linnavolikogu istungist osavõtmise eest 80 kr tunnis ning linnavolikogu alatise komisjoni liikmed komisjoni koosolekust osavõtu eest 60 kr tunnis.

Põltsamaa Linnavalitsuse koosseisu kuuluvad linnapea ja 6 valitsusliiget. Valitsusliikmetele va linnapea makstakse hüvitust 2 tuh kr kuus.

Nõukogu liikme tasu makstakse Põltsamaa Varahalduse OÜ nõukogu liikmetele 2 tuh kr kuus. Linnale kuuluvate sihtasutuste nõukogu liikmetele tasu ei maksta.

Konsolideerimisgrupi tegev- ja kõrgema juhtkonna liikmetele arvestatud tasud ja soodustused

	Keskmine arv 2010	Tasud (tuh kr) 2010	Keskmine arv 2009	Tasud (tuh kr) 2009
Volikogu liikmed	1,00	317	0,90	300
Linnavalitsuse liikmed	0,00	144	0,00	144
Linnapea	1,00	312	1,00	318
Asutuste juhid	15,57	3 192	15,14	3 125
Nõukogude ja juhatuste liikmed	0,08	126	0,00	126
Kokku	17,65	4 091	17,04	4 013

Ülaltoodud tasud on arvestatud ilma sotsiaalmaksu ja töötuskindlustus makseteta, kuid nende hulka on arvatud kõik töötasud ja hüvitised. Muid täiendavaid olulisi soodustusi tegevjuhtkonna ega kõrgema juhtkonna liikmetele aruandeaastal ei arvestatud. Juhtkonna liikmete keskmine arv on taandatud täistööajale.

Soodustusi tegev- ja kõrgema juhtkonna liikmetega seotud lähedastele pereliikmetele ei tehtud.

Turu hinnast erinevad tehingud tegev- ja kõrgema juhtkonna liikmete ja nende lähedaste pereliikmetega seotud sihtasutuste, mittetulundusühingute ja äriühingutega (omandi- või hääleõigusega alates 20%-st)

	Tulud 2010	Tulud 2009	Kulud 2010	Kulud 2009
OÜ Põltsamaa Felix reklaamitulu	38	50	0	0
OÜ Põltsamaa Graniit toetus tegevuskuludeks	2	0	0	0
Janek Tombaku Rattaklubi hoonestusõigis	1	2	0	0
EELK Põltsamaa Niguliste Kogudus tegevustoetus	0	0	75	0
Janek Tombaku Rattaklubi toetus hoone renoveerimiseks	0	0	50	0
EELK Põltsamaa Niguliste Kogudus H. ja A. Kuurme hauakivi soetuse toetus	0	0	19	0
Janek Tombaku Rattaklubi toetus tegevuskuludeks	0	0	15	17
Spordiklubi NIPI toetus tegevuskuludeks	0	0	15	14
MTÜ Ajakirjanduse Uurimis- ja Koolituskeskus toetus tegevuskuludeks	0	0	13	0
Eesti Muusikakoolide Liit liikmemaks	0	0	6	6
MTÜ Käsiteokoda toetus tegevuskuludeks	0	0	6	0
Spordiklubi Toonus-Sport toetus tegevuskuludeks	0	0	2	4
MTÜ Jõgevamaa Ühistranspordikeskus liikmemaks	0	0	0	10
MTÜ Jõgevamaa Ühistranspordikeskus projekti toetus	0	0	0	15
Kokku	41	52	201	66

Linnapea _____

Arvestatud konsolideerimises
hüvitised ja soodustused on arvestatud
Keskmine arv 10. et. 11
Arvestatud tasud
Arvestatud tasud - 30 -

Üksused, kes on konsolideerimisgrupi seotud osapooled, kuid kellega konsolideerimisgrupp ei ole teinud turuhinnast erinevaid tehinguid:

- 1) Äriühingud
Anikor OÜ, Aristin Grupp OÜ, AS Kitzinger-Progress, AS Lääne-Tallinna Keskaigla, AS Sthenos Grupp, AS Trigon Wealth Management, AS Vooremaa Teed, Bueno OÜ, Essa-Reinu Talu, FIE Rutt Tänav, Green-Moto OÜ, Jaan Aiaotsa Paemurru Talu, Lillemaa OÜ, Live Nature Eesti OÜ, OÜ Est-Toonus, OÜ Karmilles, OÜ K&U Toonus, OÜ Kõo Agro, OÜ Maastro Kaubandus, OÜ Mangeni PM, OÜ Melior, OÜ Mikrostar, OÜ Mägede, OÜ Netmaster, OÜ Puhu-Risti, OÜ Puuhabe, OÜ Põltsamaa E.P.T., OÜ Põltsamaa Greid, OÜ PÕPRO, OÜ RVVE Grupp, OÜ Sanser Group, OÜ Tahe Wood, OÜ Teraterm, OÜ Textilkonsult, OÜ Vali Press, Puidvere Mets ja Maa OÜ, Põltsamaa Vallavara OÜ, RH Ekspert OÜ, Reet Alev Reeda Käsitöö, Tulundusühistu Jõgevamaa Põllumajandustootjate Liit, Uusluha Maaparandusühistu, 3D Technologies R&D AS;
- 2) Mittetulundusühingud, sihtasutused
Eesti Bonsai Klubi, Keskkonnauhing Kivirik, Korterühistu Koondise Maja, Korterühistu Vesivärava 26, Korterühistu Viies a, Kultuuriselts Leelo, MTÜ Eesti Kommunaalmajanduse Ühing, MTÜ Harike, Jõgevamaa Giidide Ühing, MTÜ Jõgevamaa Pedagoogide Ühendus ALUS, MTÜ Kodulooraamat, MTÜ Põltsamaa Bändide Ühing, MTÜ Põltsamaa Tõrakese Arengukapital, MTÜ Põltsamaa Tegemised, Mustvee Kesk-Peipsi Sadama SA, Põltsamaa Ettevõtjate Liit, Põltsamaa LIONS-klubi, Põltsamaa Spordiliit, Põltsamaa Valla SK Tervis, SA Jõgevamaa Ettevõtlus- ja Arenduskeskus, SA Põltsamaa Ühisgümnaasiumi Toetusfond, SA Kesk-Peipsi Omedu Sadam, Spordiklubi Ku-Ko, Tasakaalustatud Arengu Toetajate Selts.


Olulisi tehinguid seotud osapooltega ei toimunud.

Käesolevas lisas ei kajastu konsolideerimisgruppi kuuluvate asutuste omavahelised tehingud.

Lisa 24 Bilansipäevajärgsed sündmused

01.jaanuaril 2011 ühines Eesti eurotsooniga ja Eesti kroon (EEK) asendus euroga (EUR). Seetõttu konverteerisid kõik konsolideerimisgruppi kuuluvad üksused sellest kuupäevast alates oma raamatupidamisarvestuse eurodesse ning 2011. aasta ja järgnevaid finantsaruandeid hakatakse koostama eurodes. Võrdlusandmed konverteeritakse ametliku üleminekukursiga 15,6466 EEK/EUR.

Linnapea




Arvutusvahendite kontrollimiseks
intellektuaalsetele õigustele ainult
Koopivõtete 10.05.11
Allkiri:

Lisa 25. Konsolideerimata aruanded
(tuhandetes kroonides)

KONSOLIDEERIMATA BILANSS (tuhandetes kroonides)	31.12.2010	31.12.2009
Varad	158 327	164 596
<i>Käibevara</i>	9 196	7 988
Raha ja pangakontod	2 032	2 652
Finantsinvesteeringud	1 400	0
Maksu-, lõivu- ja trahvinõuded	3 082	2 715
Maksude, lõivude, trahvide ettemaksed	2 214	2 323
Muud nõuded ja ettemaksed	237	136
Ettemakstud toetused	40	84
Varud	191	78
<i>Põhivara</i>	149 131	156 608
Osalused sihtasutustes ja mittetulundusühingutes	1 459	1 459
Osalused tütar- ja sidusettevõtjates	15 851	15 851
Finantsinvesteeringud	20	294
Kinnisvarainvesteeringud	767	771
Materiaalne põhivara	131 034	138 233
Kohustused ja netovara	158 327	164 596
<i>Lühiajalised kohustused</i>	6 455	7 014
Võlad hankijatele	774	588
Võlad töötajatele	613	1 821
Maksuvõlad	2 214	2 323
Muud kohustused ja saadud ettemaksed	706	23
Toetusteks saadud ettemaksed	200	341
Laenukohustused	1 948	1 918
<i>Pikaajalised kohustused</i>	19 080	17 499
Laenukohustused	19 080	17 499
<i>Netovara</i>	132 792	140 083
Akumuleeritud ülejääk (puudujääk)	140 106	137 131
Aruande perioodi tulem	-7 314	2 952

KONSOLIDEERIMATA TULEMIARUANNE (tuhandetes kroonides)	2010	2009
Tegevustulud	74 626	94 801
Saadud toetused	32 682	50 547
Maksutulud	28 135	28 797
Kaupade ja teenuste müük	13 480	15 161
Muud tegevustulud	329	296
Tegevuskulud	-82 751	-91 475
Tööjõukulud	-41 846	-45 738
Majandamiskulud	-21 202	-20 598
Muud tegevuskulud	-3 019	-6 415
Antud toetused	-8 425	-5 010
Põhivara amortisatsioon ja ümberhindlus	-8 259	-13 714
Aruandeperioodi tegevustulem	-8 125	3 326

Linnapea




Arhiivifunktsiooni identifitseerimiseks
Intended for identification purposes only
Kuupäev/date 10.05.11
Allkiri/signature
BDO Eesti AS

Finantstulud ja -kulud	811	-374
Intressikulu	-317	-684
Tulu hoiustelt ja väärtpaberitelt	1 137	324
Muud finantstulud ja -kulud	-9	-14
Aruande perioodi tegevustulem	-7 314	2 952

KONSOLIDEERIMATA RAHAVOOGUDE ARUANNE (tuhandetes kroonides)	2010	2009
Rahavood põhitegevusest		
Aruandeperioodi tegevustulem	-8 125	3 326
Korrigeerimised:		
Põhivara amortisatsioon ja ümberhindlus	8 259	13 714
Sihtfinantseerimine põhivara soetuseks	- 904	-17 012
Kahjum antud mitterahalisest sihtfinantseerimisest	0	20
Korrigeeritud tegevustulem	-770	48
Käibevara netomuutus	-438	1 462
Kohustuste netomuutus	-608	-1 327
Kokku rahavood põhitegevusest	-1 816	183
Rahavood investeerimisest		
Tasutud põhivara eest	-997	-19 807
Laekunud dividendid	0	13
Laekunud intressid ja muu finantstulu	11	327
Kokku rahavood investeerimisest	-986	-19 467
Rahavood finantseerimisest		
Saadud laenud	3 531	19 300
Laenude tagasimaksed	-1 920	-19 700
Laekunud sihtfinantseerimine põhivara soetuseks	869	16 927
Makstud intressid	-289	-700
Makstud muud finantskulud	-9	-14
Kokku rahavood finantseerimisest	2 182	15 813
Puhas rahavoog	-620	-3 471
Raha ja selle ekvivalendid perioodi algul	2 652	6 123
Raha ja selle ekvivalendid perioodi lõpul	2 032	2 652
Raha ja selle ekvivalentide muutus	-620	-3 471

KONSOLIDEERIMATA NETOVARA MUUTUSTE ARUANNE (tuhandetes kroonides)	Akumuleeritud netovara
Saldo seisuga 31.12.2008	136 519
Põhivara ümberhindlus 2009	612
Aruande perioodi tulem 2009	2 952
Saldo seisuga 31.12.2009	140 083
Põhivara ümberhindlus 2010	23
Aruande perioodi tulem 2010	-7 314
Saldo seisuga 31.12.2010	132 792

Linnapea



Altkirjastatud tegevitsaerimiseks
Initiated for identification purposes only
Koopiv/date 10.05.11
Altkirjastatud tegevitsaerimiseks
Initiated for identification purposes only

EELARVE TÄITMISE ARUANNE 2010
(tuhandetes kroonides)

Tunnus	Eelarveklassifikaatori nimetus	Esialgne eelarve 2010	Lõplik eelarve 2010	Täitmine 2010
3	TULUD	79 274	74 793	74 093
30	MAKSUD	28 931	28 960	27 756
3000	Füüsilise isiku tulumaks	28 300	28 163	26 945
3030	Maamaks	595	616	623
3044	Reklaamimaks	35	43	45
3045	Teede ja tänavate sulgemise maks	1	138	143
32	KAUPADE JA TEENUSTE MÜÜK	13 553	12 974	13 477
320	Riigilõivud	90	101	101
322, 323	Kaupade ja teenuste müük	13 463	12 873	13 376
3220	Laekumised haridusasutuste majandustegevusest	9 899	9 358	9 743
	Põltsamaa Ühisgümnaasium	753	753	753
	Põltsamaa Lasteaed Tõruke	1 160	1 213	1 220
	Lasteaed Mari	586	623	656
	Laekumised teistelt KOV-delt haridusteenus	7 400	6 769	7 114
3221	Laekumised kultuuri- ja kunstiasutuste majandustegevusest	3 424	3 239	3 350
	Põltsamaa Muusikakool	629	629	614
	Jõgeva Maakonna Keskraamatukogu	944	980	970
	Põltsamaa Kultuurikeskus	375	327	327
	Põltsamaa Muuseum	76	77	73
	Laekumised teistelt KOV-delt kultuuriteenus	1 400	1 226	1 366
3229	Laekumised üldvalitsemisasutuste majandustegevusest	50	177	184
3232	Laekumised muude asutuste majandustegevusest	60	58	58
	Laekumised teistelt KOV-delt kalmistuteenus	60	57	57
	Muud teenused	0	1	1
3237	Laekumised õiguste müügist	30	41	41
35	TOETUSED	36 329	32 511	32 511
3500	Sihtotstarbelised toetused tegevuskuludeks	2 318	3 860	3 860
3500.00.02	Haridus- ja Teadusministeerium	324	782	782
3500.00.06	Kultuuriministeerium	1 322	1 435	1 435
3500.00.07	Majandus- ja Kommunikatsiooniministeerium	0	75	75
3500.00.09	Rahandusministeerium	295	294	294
3500.00.11	Sotsiaalministeerium	0	37	37
3500.00.14	Maavalitsused	0	106	106
3500.01	Toetused KOV üksustelt ja asutustelt	0	57	57
3500.02	Toetused valitsussektorisse kuulvatelt avalik-õiguslikelt juriidilistelt isikutelt	0	177	177
3500.03	Toetused valitsussektorisse kuulvatelt SA-delt	377	619	619
3500.8	Toetused muudelt residentidelt	0	278	278
3502	Sihtotstarbelised toetused põhivara soetuseks	7 723	1 161	1 161
3502.00.07	Majandus- ja Kommunikatsiooniministeerium	857	860	860
3502.03	Valitsussektorisse kuulvatelt sihtasutustelt	6 866	189	189
3502.8	Toetused muudelt residentidelt	0	112	112
352	Mittesihtotstarbelised toetused	26 288	27 490	27 490

Linnapea

Allkirjastatud identifitseerimiseks
Valid for identification purposes only
Koopiaev/date 10.05.11
Allkiri/signature
DDO Põltsamaa Linnavalitsus

- 34 -

352.00.17	Vabariigi Valitsus, s.h.	26 288	27 490	27 490
	Tasandusfond lg 1	8 500	8 696	8 696
	Tasandusfond lg 2	17 788	18 794	18 794
38	MUUD TULUD	461	348	349
382	Tulud varadelt	351	189	190
3820	Intressi- ja viivisetulud hoiustelt	201	10	11
382540	Laekumine vee erikasutusest	150	179	179
388	Muud tulud	110	159	159
3880	Trahvid	10	75	75
3882	Saastetasud	100	82	82
3888	Eespool nimetatuta muud tulud	0	2	2

Tunnus	Eelarveklassifikaatori nimetus	Esialgne eelarve 2010	Lõplik eelarve 2010	Täitmine 2010
	KULUD TEGEVUSALADE JÄRGI	91 676	79 056	76 649
01	ÜLDISED VALITSUSSEKTORI TEENUSED	8 077	7 233	6 595
01111	Linnavolikogu	443	495	494
50	Personalikulud	408	440	439
55	Majandamiskulud	35	55	55
01112	Linnavalitsus	4 681	4 953	4 790
50	Personalikulud	3 701	3 867	3 827
55-60	Majandamiskulud, muud kulud	980	1 086	963
01114	Reservfond	1 152	373	0
	Reservfond	902	373	0
	Reservfond projektide omaosaluseks	250	0	0
01500	Teadus- ja arendustegevus	708	765	696
50	Personalikulud	81	81	66
55	Majandamiskulud	627	684	630
01600	Muud üldised valitsussektori teenused	343	332	318
450	Sihtotstarbelised eraldised	83	93	82
452	Mittesihtotstarbelised eraldised	260	239	236
01700	Valitsussektori võla teenindamine	750	315	297
650	Intressikulud võetud laenudelt	750	315	297
03	AVALIK KORD JA JULGEOLEK	76	76	45
03600	Muu avalik kord ja julgeolek	76	76	45
50	Personalikulud	71	71	42
55	Majandamiskulud	5	5	3
04	MAJANDUS	3 051	3 177	3 024
04210	Maakorraldus	27	27	7
15	Materiaalsete põhivarade soetamine ja renoveerimine	27	20	0
55	Majandamiskulud	0	7	7
04430	Ehitus	20	20	20
55	Majandamiskulud	20	20	20
04510	Maanteetransport	2 931	3 038	2 961
15	Materiaalsete põhivarade soetamine ja renoveerimine	195	608	608
450	Sihtotstarbelised eraldised	0	7	7
55	Majandamiskulud	2 736	2 423	2 346
04511	Liikluskorraldus	15	35	35
55	Majandamiskulud	15	35	35

Linnapea

Allkirjastatud identifitseerimiseks
Initialed for identification purposes only
Kuupäev/date 10.05.11
Allkiri/signature
BDO Eesti AS, Tütu

04512	Transpordikorraldus	10	10	0
452	Mittesihotstarbelised eraldised	10	10	0
04740	Üldmajanduslikud arendusprojektid	38	37	1
55	Majandamiskulud	38	37	1
04900	Muu majandus	10	10	0
41	Toetused (preemiad kolmandatele isikutele)	10	10	0
05	KESKKONNAKAITSE	1 002	1 306	1 268
05100	Jäätmekäitlus	335	350	345
450	Sihotstarbelised eraldised	0	8	8
452	Mittesihotstarbelised eraldised	56	42	42
55	Majandamiskulud	279	300	295
05400	Biooloogilise mitmekesisuse ja maastiku kaitse, haljastus	667	956	923
15	Materiaalsete põhivarade soetamine ja renoveerimine	0	60	60
50	Personalikulud	0	89	89
55	Majandamiskulud	667	807	774
06	ELAMU- JA KOMMUNAALMAJANDUS	11 219	4 559	4 558
06300	Veevarustus	10 000	3 236	3 236
450	Sihotstarbelised eraldised	10 000	3 236	3 236
06400	Tänavavalgustus	711	806	806
15	Materiaalsete põhivarade soetamine ja renoveerimine	9	9	9
55	Majandamiskulud	702	797	797
06601	Elamu- ja kommunaalmajanduse haldamine	115	115	115
15	Materiaalsete põhivarade soetamine ja renoveerimine	100	100	100
55	Majandamiskulud	15	15	15
06602	Kalmistud	390	390	389
55	Majandamiskulud	390	390	389
06603	Hulkuvate loomadega seotud tegevused	3	12	12
55	Majandamiskulud	3	12	12
07	TERVISHOID	380	382	382
07600	Muu tervishoid, sh. Tervishoiu haldamine	380	382	382
450	Sihotstarbelised eraldised	380	380	380
55	Majandamiskulud	0	2	2
08	VABAAEG, KULTUUR JA RELIGIOON	13 665	14 640	14 445
08101	Spordikoolid	816	840	840
55	Majandamiskulud	816	840	840
08102	Sporditegevus (va spordikoolid)	286	408	408
450	Sihotstarbelised eraldised	286	408	408
08105	Laste muusika- ja kunstikoolid	4 381	4 456	4 365
	Põltsamaa Muusikakool	4 191	4 266	4 175
50	Personalikulud	3561	3 574	3 564
55	Majandamiskulud	630	692	611
	Põltsamaa Kunstikool	190	190	190
55	Majandamiskulud	190	190	190
08107	Noorsootöö ja noortekeskused	610	617	617
450	Sihotstarbelised eraldised	610	610	610
55	Majandamiskulud	0	7	7
08201	Jõgeva Maakonna Keskraamatukogu	4 233	4 373	4 360
50	Personalikulud	2 033	2 039	2 036
55-60	Majandamiskulud, muud kulud	2 200	2 334	2 324
08202	Põltsamaa Kultuurikeskus	2 434	2 607	2 528

Linnapea

Allkirjastatud / Kontrollseerimisüks
 loetud / for identification purposes only
 Kuupäev/date 10.05.11
 Allkiri/signature
 EDO PESTAS

50	Personalikulud	1 449	1 429	1 411
55-60	Majandamiskulud, muud kulud	985	1 178	1 117
08203	Põltsamaa Muuseum	418	418	412
50	Personalikulud	293	293	290
55	Majandamiskulud	125	125	122
08207	Muinsuskaitse	119	587	587
450	Sihtotstarbelised eraldised	119	587	587
08208	Kultuuriüritused	110	127	121
55	Majandamiskulud	110	127	121
08400	Religiooni- ja muud ühiskonnateenused	88	107	107
450	Sihtotstarbelised eraldised	88	107	107
08600	Muu vaba aeg, kultuur, religioon, sh. haldus	170	100	100
450	Sihtotstarbelised eraldised	170	100	100
09	HARIDUS	41 289	42 621	41 612
09110	Eelharidus (lasteaiad)	11 575	11 958	11 892
	Lasteaed Mari	4 143	4 273	4 215
50	Personalikulud	3 277	3 354	3 306
55-60	Majandamiskulud, muud kulud	866	919	909
	Põltsamaa Lasteaed Tõruke	7 272	7 471	7 464
50	Personalikulud	5 771	5 890	5 883
55-60	Majandamiskulud, muud kulud	1 501	1 581	1 581
	Teistele omavalitsustele lastealateenuse eest	160	214	213
55	Majandamiskulud	160	214	213
09211	Algkoolid (teistele omavalitsustele koolitusteenus)	63	36	36
55	Majandamiskulud	63	36	36
09212	Põhikoolid (teistele omavalitsustele koolitusteenus)	300	391	391
55	Majandamiskulud	300	391	391
09220	Gümnaasiumid	29 251	30 119	29 180
	Põltsamaa Ühisgümnaasium	29 031	30 007	29 072
15	Materiaalsete põhivarade soetamine ja renoveerimine	126	112	112
50	Personalikulud	21 731	22 107	21 269
55	Majandamiskulud	7 174	7 788	7 691
	Teistele omavalitsustele koolitusteenus	220	112	108
55	Majandamiskulud	220	112	108
09221	Täiskasvanute gümnaasiumid (teistele omavalitsustele)	100	117	113
55	Majandamiskulud	100	117	113
10	SOTSIAALNE KAITSE	12 917	5 062	4 720
10110	Haigete sotsiaalne kaitse	20	20	19
41	Sotsiaaltoetused	18	18	19
55	Majandamiskulud	2	2	0
10121	Muu puuetega inimeste sotsiaalne kaitse	2 080	2 210	2 193
41	Sotsiaaltoetused	1 333	1 141	1 132
450	Sihtotstarbelised eraldised	16	16	16
55	Majandamiskulud	731	1 053	1 045
10201	Muu eakate sotsiaalne kaitse	8 713	645	599
15	Materiaalsete põhivarade soetamine ja renoveerimine	8 350	306	306
50	Personalikulud	338	314	276
55	Majandamiskulud	25	25	17
10402	Muu perekondade ja laste sotsiaalne kaitse	1 276	1 238	1 005
41	Sotsiaaltoetused	1 140	1 092	895

Linnapea

Allkirjastatud identifitseerimiseks
branded for identification purposes only
Koopnev/dte 10.05.11
Allkiri/signature
EEO Eesti AS, Tartu

450	Sihtotstarbelised eraldised	5	5	0
55	Majandamiskulud	131	141	110
10500	Töötute sotsiaalne kaitse	5	0	0
41	Sotsiaaltoetused	3	0	0
55	Majandamiskulud	2	0	0
10600	Eluasemeteenused sotsiaalsetele riskirühmadele	8	8	8
41	Sotsiaaltoetused	6	8	8
55	Majandamiskulud	2	0	0
10701	Riiklik toimetulekutoetus	155	219	195
41	Sotsiaaltoetused	150	211	187
55	Majandamiskulud	5	8	8
10702	Muu sotsiaalsete riskirühmade kaitse	60	116	109
41	Sotsiaaltoetused	7	4	4
450	Sihtotstarbelised eraldised	15	15	15
55	Majandamiskulud	38	97	90
10900	Muu sotsiaalne kaitse, sh sotsiaalse kaitse haldus	600	606	592
50	Personalikulud	563	569	561
55	Majandamiskulud	37	37	31

Tunnus	Eelarveklassifikaatori nimetus	Esialgne eelarve 2010	Lõplik eelarve 2010	Täitmine 2010
	FINANTSEERIMISTEHINGUD	12 402	4 263	2 556
10.1	Finantsvarade vähenemine	0	0	325
1009.2	Hoiuste vähendamine	0	0	325
20.5	Kohustuste suurenemine	11 550	3 531	3 531
2081.5.0	Laenude võtmine valitsusektorisiseselt	0	3 193	3 193
2081.5.8	Laenude võtmine muudelt residentidelt	11 550	338	338
20.6	Kohustuste vähenemine	-1 800	-1 920	-1 920
2081.6.8	Võetud laenude tagasimaksmine residentidele	-1 800	-1 920	-1 920
1001	Muutus kassas ja hoiustes	2 652	2 652	620

RESERVFONDI KASUTAMISE ARUANNE 2010
(tuhandetes kroonides)

Tegevus-ala	Eraldamise otstarve	Summa
01112	Linnavalitsus	66
	ISKE rakendamise infotehnoloogia ja serveriruumi kuludeks	38
	Fortum Termest AS aktsiate hinna analüüsi koostamiskuludeks	18
	Sõiduki remondikuludeks	10
01600	Muud üldised valitsusektori teenused (liikmemaksud)	1
04511	Liikluskorraldus (liiklusmärgid)	5
05100	Jäätmekäitlus (ohtlike jäätmete käitlus)	7
05400	Bioloogiline mitmekesisus (keskkonnamõtjude hindamise kuulutuse kulud)	3
06603	Veemajandus (Veski tn 4 vee- ja kanalisatsioonitrassi ehitus)	43
06603	Hulkuvate loomadega seotud tegevus	9
06400	Tänavavalgustus	94
	Tänavavalgustuse elektrikuludeks	72
	Kultuurikeskuse ümbruse lõhutatud tänavavalgustuse taastamiseks	15
	Tormikahjude likvideerimiseks	7

Linnapea

Allkirjastatud identifitseerimiseks
intended for identification purposes only
Koopiv/date 10.05.11
Allkiri/signature
DDO Eesti AS, Tartu

08101	Spordikoolid	24
08107	Noorsootöö ja noortekeskused (Veski tn 4 kindlustuskulud)	7
08202	Rahva- ja kultuurimajad (avariiliste lavastangede osalised kulud)	64
08207	Muinsuskaitse (Lossi tn 1a renoveerimisprojekti kuludeks)	246
08208	Kultuuriüritused (H. Anieri matusedelegatsiooni kuludeks Sollesteasse)	11
08400	Religiooni- ja muud ühiskonnateenused (H. ja A. Kuurme hauakivi toetus)	19
08600	Muu vaba aeg, kultuur, religioon, sh haldus (MTÜ Noorte Naiste Kristlik Ühing toetus mänguväljaku projektile)	2
09110	Eelharidus (lasteaiad)	50
	Põltsamaa Lasteaed Tõruke küttekuludeks	42
	Põltsamaa Lasteaed Tõruke tulekahjusignalisatsiooni remondikuludeks	8
10702	Muu sotsiaalsete riskirühmade kaitse	13
	Tartu mnt 6 elamu katuse remondiks (sotsiaalkorter)	11
	Omasteta surnu transpordikuludeks	2
	Kokku eraldatud reservfondist	664

Reservfondi eelarve	Summa
Eelarve Põltsamaa Linnavalikogu 26.01.2010 otsus nr 29	902
2.lisaeelarve Põltsamaa Linnavalikogu 26.10.2010 otsus nr 48	-387
Eelarve muutmine Põltsamaa Linnavalikogu 21.12.2010 otsus nr 57	522
Kokku reservfondi eelarve	1 037
Eraldatud reservfondist	-664
Reservfondi jääk 31.12.2010	373

PROJEKTIDE OMAOSALUSE RESERVFONDI KASUTAMISE ARUANNE 2010
(tuhandetes kroonides)

Tegevus-ala	Eraldamise otstarve	Summa
04510	Maanteetransport	30
	Jõgeva mnt tööstusala sissesõidutee eelprojekt	23
	Põltsamaa Vallavalitsusele Kamari kergtee projekti kaasfinantseeringuks	7
05100	Jäätmekäitlus	8
	Põltsamaa Vallavalitsusele jäätmejaama varikatuse projekti kuludeks	8
05400	Bioloogiline mitmekesisus	145
	Keskkonnamõjude hindamiskuludeks	85
	Kalapääsu rajamise ja Põltsamaa jõe korrastamise eelprojekti kuludeks	60
07600	Muu tervishoid	2
	Põltsamaa Vallavalitsusele tervise edendamise projekti kuludeks	2
08102	Sporditegevus	50
	MTÜ Janek Tombaku Rattaklubi projekti toetus hoone rekonstrueerimiseks	50
08207	Muinsuskaitse	222
	SA Põltsamaa Lossi Arendus Lossi tn 1a renoveerimisprojekti kuludeks	222
09110	Eelharidus (lasteaiad)	31
	Lasteaed Mari projekti "Lihtne värvida – lihtne aidata" omaosalus	31
10201	Muu eakate sotsiaalne kaitse	34
	Lossi tn 47, 47a päevakeskuse rekonstrueerimise põhiprojekti ekspertiis	34
	Kokku eraldatud projektide omaosaluse reservfondist	522

Projektide omaosaluse reservfondi eelarve	Summa
Eelarve Põltsamaa Linnavalikogu 26.01.2010 otsus nr 29	250
1.lisaeelarve Põltsamaa Linnavalikogu 29.06.2010 otsus nr 40	272
Kokku projektide omaosaluse reservfondi eelarve	522
Eraldatud projektide omaosaluse reservfondist	-522
Projektide omaosaluse reservfondi jääk 31.12.2010	0

Linnapea

Allkirjastatud identifitseerimiseks
Initialed for identification purposes only
Kuupäev/Date 10.05.11
Allkiri/signature
BDO Eesti AS Tartu

SELGITUSED EELARVE TÄITMISE ARUANDE JUURDE

Eelarve täitmise aruanne on koostatud Põltsamaa Linnavalitsuse kui juriidilise isiku kohta ja vastab oma koosseisult konsolideerimata finantsaruannetele (vt lisa 25). Eelarve täitmise aruanne on koostatud kassapõhisel printsibil ja ei ole tekkepõhiste konsolideerimata finantsaruannetega võrreldav (vt ka lisa 1). Lisaks on eelarve täitmise aruandes kasutusel järgmised olulised erinevad arvestuspõhimõtted:

- 1) põhivara soetamisel tasutud summad kajastatakse eelarve täitmisel kuluna ning põhivara müügist laekunud summad tuluna, amortisatsiooni ja muid põhivaradega tehtud mitterahalisi tehinguid eelarve täitmise aruandes ei kajastata;
- 2) kaupade ja teenuste ning põhivarade soetamisel lisanduv käibemaks on eelarve täitmise aruandes kajastatud kaupade, teenuste ja põhivara soetamise kuluna (tekkepõhise aruandes eraldi tulemiaruaande real Muud tegevuskulud).

Eelarve täitmise aruandes võrdub tulude ja kulude vahe finantseerimistingute kogumahuga.

Põltsamaa Linnavalikogu poolt kinnitatud Põltsamaa linna 2010.a. eelarve tulud 74 793 tuh kr, kulud 79 056 tuh kr ja finantseerimistingud 4 263 tuh kr. Eelarvet korrigeeriti aasta jooksul 2 lisaeelarvega ja eelarve muutmistega:

Tulud	Muutus +/-
Tulud	-4 481
Maksutulud	29
Kaupade ja teenuste müük	-579
Sihotstarbelised toetused tegevuskuludeks	1 542
Sihotstarbelised toetused põhivara soetuseks	-6 562
Tasandusfond	1 202
Tulud varadelt	-113
Kulud	-12 620
Finantseerimistingud	-8 139
Laenude võtmine	-8 019
Laenude tagasimaksmine	-120

2010.a. algsesse eelarvesse oli planeeritud Vabariigi Valitsuse poolt KOIT-kava eelistusnimekirja kinnitatava projekti "Päevakeskuse ja varjupaiga rajamine" aadressil Lossi tn 47 toetus Ettevõtluse Arendamise Sihtasutuselt summas 6 866 tuh kr. Rahastusotsuse edasilükkumise tõttu lükkus edasi ka projekti algus ning vastavalt vähendati ka eelarve tuluskuludid ja võetavat pangalaenu (1 212 tuh kr).

Ühtekuuluvusfondist rahastatava projekti "Põltsamaa linna ning selle lähikümbruse ühisveevärgi ja kanalisatsioonisüsteemide rekonstrueerimine ja laiendamine" tööd lükkusid samuti edasi võrreldes algse ajagraafikuga ja seetõttu ei olnud linnal vajadust võtta projekti kaasfinantseeringuks laenu. Võetava laenu ja kulude eelarvet vähendati vastavalt 6 807 tuh kr võrra.

KOV eelarvest rahastatavate asutuste palgavahendeid vähendati 2010.a. eelarves kõigil asutustel 10-20% võrreldes 2009.a. palgavahenditega, samuti vähendati majandamiskuludid.

2010.a. eelarve täitmine 31.12.2010 seisuga:

- 1) tulude eelarve 74 793 tuh kr, täitmine 74 093 tuh kr (99,1%), alalaekumine 700 tuh kr;
- 2) kulude eelarve 79 056 tuh kr, täitmine 76 649 tuh kr (97,0%), kasutamata 2 407 tuh kr;
- 3) finantseerimistingute eelarve 4 263 tuh kr, täitmine 2 556 tuh kr, muutus rahalistes jääkides -620 tuh kr.

Kohalikele omavalitsustele eraldatava füüsilise isiku tulumaksu protsent jäeti riigi poolt samale tasemele nagu 2009.a. so 11,4% brutotulust (varasema 11,9% asemel). Majanduslangusest tingitud omavalituste tulude vähenemise katteks eraldas riik 2010.a. omavalituste tulubaasi stabiliseerimise toetust, Põltsamaa linna toetati 441 tuh kr. Teede ja tänavate investeeringute toetus jäi 2009.a. tasemele.

Võrreldes 2010.a. kinnitatud eelarvega jäi tuludel alalaekumine kokku -700 tuh kr, sh:

- 1) maksutulud alalaekumine -1 204 tuh kr (sh tulumaks -1 218 tuh kr, maamaks 7 tuh kr, reklaamimaks 2 tuh kr, teede ja tänavate sulgemise maks 5 tuh kr);
- 2) kaupade ja teenuste müük ülelaekumine 503 tuh kr (sh teised KOV-d teenuste eest 485 tuh kr, Lasteaed Mari 33 tuh kr, Põltsamaa Lasteaed Tõruke 7 tuh kr, üldvalitsemisest tulud 7 tuh kr, Põltsamaa Muusikakool -15 tuh kr, Jõgeva Maakonna Keskraamatukogu -10 tuh kr, Põltsamaa Muuseum -4 tuh kr);
- 3) muud tulud ületulu 1 tuh kr.

Kuludest jäid 2010.aastal kasutamata vahendid summas 2 407 tuh kr, sh:

- 1) reservfondid 373 tuh kr;
- 2) sihtotstarbelised kulud, mis suunati üle 2011.a. eelarvesse, summas 1 219 tuh kr sh
 - riigipoolsed haridusrahad 658 tuh kr Põltsamaa Ühisgümnaasiumi töötasudeks-maksudeks
 - saadud toetuste ettemaksud 2011.a. toimuvatele üritustele 183 tuh kr
 - Norra EMP piirkonna arendamise projekti kulud 90 tuh kr
 - riigipoolne toetus lumekoristuskuludeks 75 tuh kr
 - muusikakooli majandamiskulud 61 tuh kr
 - jõeääre detailplaneeringu koostamine 37 kr
 - töötute projekti kulud 33 tuh kr
 - ISKE projekti kulud 33 tuh kr
 - riiklik toimetulekutoetus 25 tuh kr
 - Ringtee tn kinnistute ümberkruntimise kulud 19 tuh kr
 - jäätmeäritluskuludeks 5 tuh kr;
- 3) kulud, mida kulutati vähem (va reservfondid, sihtotstarbelised kulud) summas 815 tuh kr, sh
 - üldvalitsemine 142 tuh kr (sh volikogu 1 tuh kr, linnavalitsus 109 tuh kr, liikmemaksud 14 tuh kr, laenuintressid 18 tuh kr)
 - avalik kord 31 tuh kr abipolitseinike töötasud-maksud
 - majandus 22 tuh kr
 - elamu- ja kommunaalmajandus 1 kr
 - kultuur 64 tuh kr (sh seoses omatulude alalaekumisega 29 tuh kr), kulutati vähem 35 tuh kr (sh Põltsamaa Kultuurikeskus 19 tuh kr, Põltsamaa Muusikakool 10 tuh kr, Jõgeva Maakonna Keskraamatukogu 3 tuh kr, Põltsamaa Muuseum 2 tuh kr, üritused 1 tuh kr)
 - haridus 238 tuh kr (sh Põltsamaa Ühisgümnaasium 164 tuh kr, Lasteaed Mari 58 tuh kr, Põltsamaa Lasteaed Tõruke 7 tuh kr, teistele omavalitsustele lasteaiateenuste eest 1 tuh kr, gümnaasiumi teenuste eest 4 tuh kr ja täiskasvanute gümnaasiumiteenuste eest 4 tuh kr)
 - sotsiaalhoolekanne 317 tuh kr (sh sotsiaaltoetused 204 tuh kr).

31.12.2010 seisuga oli rahaliste vahendite jääk 2 032 tuh kr (sh sihtotstarbelised jäägid 1 219 tuh kr ja tagastamisele kuuluvad riigihangete pakkumiste tagatisrahad 325 tuh kr) ning laenu jääk 21 028 tuh kr.

2010.aasta eelarvest tehti investeeringuid põhivara soetusteks ja renoveerimisteks 1 195 tuh kr ning põhivara soetuste sihtfinantseerimisteks 4 169 tuh kr ulatuses alljärgnevalt:

Investeeringu nimetus	Summa
ÜF projekti toetus Põltsamaa Varahalduse OÜ-le vee- ja kanalisatsioonitrasside ehituseks	3 236
Teede ja tänavate investeeringud	482
sh - Tartu mnt kergliiklustee ehitus	212
- Pajusi mnt kõnnitee renoveerimine	180
- Kellukese tn ehitus	67
- Jõgeva mnt sissesõidutee projekteerimine	23
SA Põltsamaa Lossi Arendusele projekti toetus lossikompleksi renoveerimiseks	468
Noortekeskuse hoone renoveerimise projekti toetus	338
Päevakeskuse hoone rekonstrueerimise projekteerimine	306
Kellukese tn tänavavalgustuse ehitus	136
Põltsamaa Ühisgümnaasium infotehnoloogia soetus	112
Pajusi mnt 18 korterelamu katuse renoveerimine	100
Roosisaare kalapääsu ehitus ja jõe korrastamine	60
Rattaklubihoone renoveerimise projekti toetus	50
SA Põltsamaa Tervis infotehnoloogia soetuseks toetus	43
H. ja A.Kuurme hauakivi soetamise toetus	19
Põltsamaa Vallavalitsusele jäätmejaama ja kergliiklustee projektide toetus	14

SÕLTUMATU VANDEAUDIITORI ARUANNE

Põltsamaa Linnavolikogule

BDO Eesti AS (audiitorühingu tegevusluba nr 1), tegutsedes vandeaudiitor Vello Mettis'e isikus (vandeaudiitor nr 340), on auditeerinud Põltsamaa Linna, registrikood 75003045, (edaspidises nimetatud kui *Omaavalitsus*) raamatupidamise konsolideeritult koostatud aastaaruannet, mis sisaldab 31.12.2010 lõppenud majandusaasta kohta koostatud bilanssi, tulemiaruanne, netovara muutuste aruannet, rahavoogude aruannet, eelarve täitmise aruannet ning märkimisväärsete arvestuspõhimõtete kokkuvõtet ja muid selgitavaid lisasid, mis on esitatud Omaavalitsuse aastaaruande meie poolt identifitseeritud lehekülgedel.

Tegevjuhtkonna kohustused raamatupidamise aastaaruande osas

Omaavalitsuse tegevjuhtkonna kohustuseks on raamatupidamise aastaaruande koostamine ning kooskõlas finantsaruandluse standarditega esitamine, mille hulka kuulub: a) asjakohase sisekontrollisüsteemi kujundamine ja töös hoidmine, mis tagab raamatupidamise aastaaruande korrektse koostamise ja esitamise ilma pettustest või vigadest tulenevate oluliste väärkajastamisteta; b) asjakohaste arvestuspõhimõtete valimine ja rakendamine; c) antud tingimustes põhjendatud raamatupidamislike hinnangute tegemine.

Vandeaudiitori kohustused

Meie kohustuseks on avaldada oma auditi põhjal arvamust selle raamatupidamise aastaaruande kohta. Viisime oma auditi läbi kooskõlas rahvusvaheliste auditeerimisstandarditega (Eesti). Nende standardite kohaselt on nõutav, et oleme kooskõlas eetikanõuetega ning planeerime ja viime auditi läbi omandamiseks põhjendatud kindluse selle kohta, kas raamatupidamise aastaaruanne on olulise väärkajastamiseta.

Audit hõlmab raamatupidamise aastaaruandes esitatud arvnäitajate ja avalikustatud informatsiooni kohta auditi tõendusmaterjali hankimiseks vajalike protseduuride läbiviimist. Valitud protseduurid sõltuvad vandeaudiitori otsustustest, sealhulgas hinnangust riskidele, et raamatupidamise aastaaruanne võib sisaldada pettustest või vigadest tulenevaid olulisi väärkajastamisi. Nende riskihinnangute tegemisel võtab vandeaudiitor arvesse sisekontrolli, mis on relevantne majandusüksuse raamatupidamise aastaaruande koostamisel ja õiglasel kajastamisel, kavandamiseks antud tingimustes asjakohaseid auditiprotseduure, kuid mitte arvamuse avaldamise eesmärgil majandusüksuse sisekontrolli tulemuslikkuse kohta. Audit hõlmab samuti juhtkonna poolt kasutatud arvestuspoliitika asjakohasuse ja tehtud arvestushinnangute põhjendatuse ning ka raamatupidamise aastaaruande üldise esitusviisi hindamist.

Usume, et auditi tõendusmaterjal, mille oleme hankinud, on piisav ja asjakohane aluse andmiseks meie auditiarvamusele.

Vandeaudiitori arvamus

Meie arvates kajastab ülalviidatud konsolideeritud raamatupidamise aastaaruanne Eesti hea raamatupidamistavaga kooskõlas, arvestades kohaliku omaavalitsuse üksusele rahandusministeeriumi määrusega kehtestatud raamatupidamise erisusi, olulises osas õigesti ja õiglaselt Põltsamaa Linna aruandeperioodi majandustulemust, rahavoogusid ning 31.12.2010 finantsseisundit.

Tartu, 10. mai 2011


Vello Mettis
Vandeaudiitor

BDO Eesti AS
Registrikood 10309827 VAT nr EE100081343


ALLKIRJAD MAJANDUSAASTA ARUANDELE

Põltsamaa linna 31.12.2010.a. lõppenud konsolideerimisgrupi majandusaasta aruanne koosneb tegevusaruandest, konsolideerimisgrupi raamatupidamise aastaaruandest ja audiitori järeldusotsusest.

Konsolideerimisgrupi majandusaasta aruande on koostanud Põltsamaa Linnavalitsus.

Põltsamaa Linnavalitsus
Linnapea

Jaan Aiaots



10. mai 2011

Konsolideerimisgrupi majandusaasta aruande on kinnitanud Põltsamaa Linnavolikogu oma 21. juuni 2011 otsusega nr 88. Vastav otsus kuulub käesoleva majandusaasta aruande juurde.

Põltsamaa Linnavolikogu
Esimees

Margi Ein



21 juuni 2011

Linnapea

